

ESTUDIO ANUAL ZOOM DE GÉNERO



Las 4 brechas de género en el mercado laboral

BRECHA DE PARTICIPACIÓN

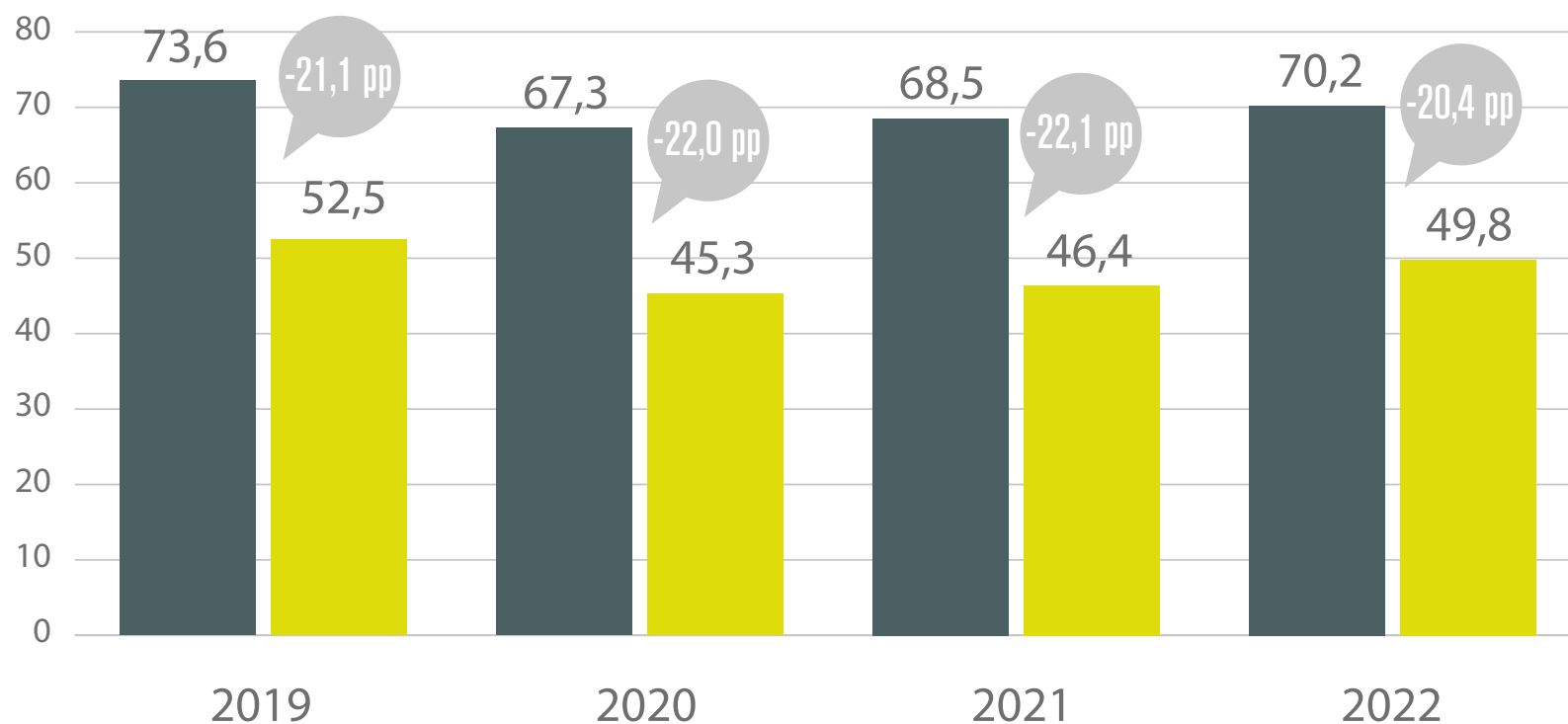
BRECHA DE INSERCIÓN LABORAL

BRECHA DE TIPO OCUPACIONAL

BRECHA DE INGRESO OCUPACIONAL

En 2022 continuó el proceso de reincorporación a la fuerza laboral

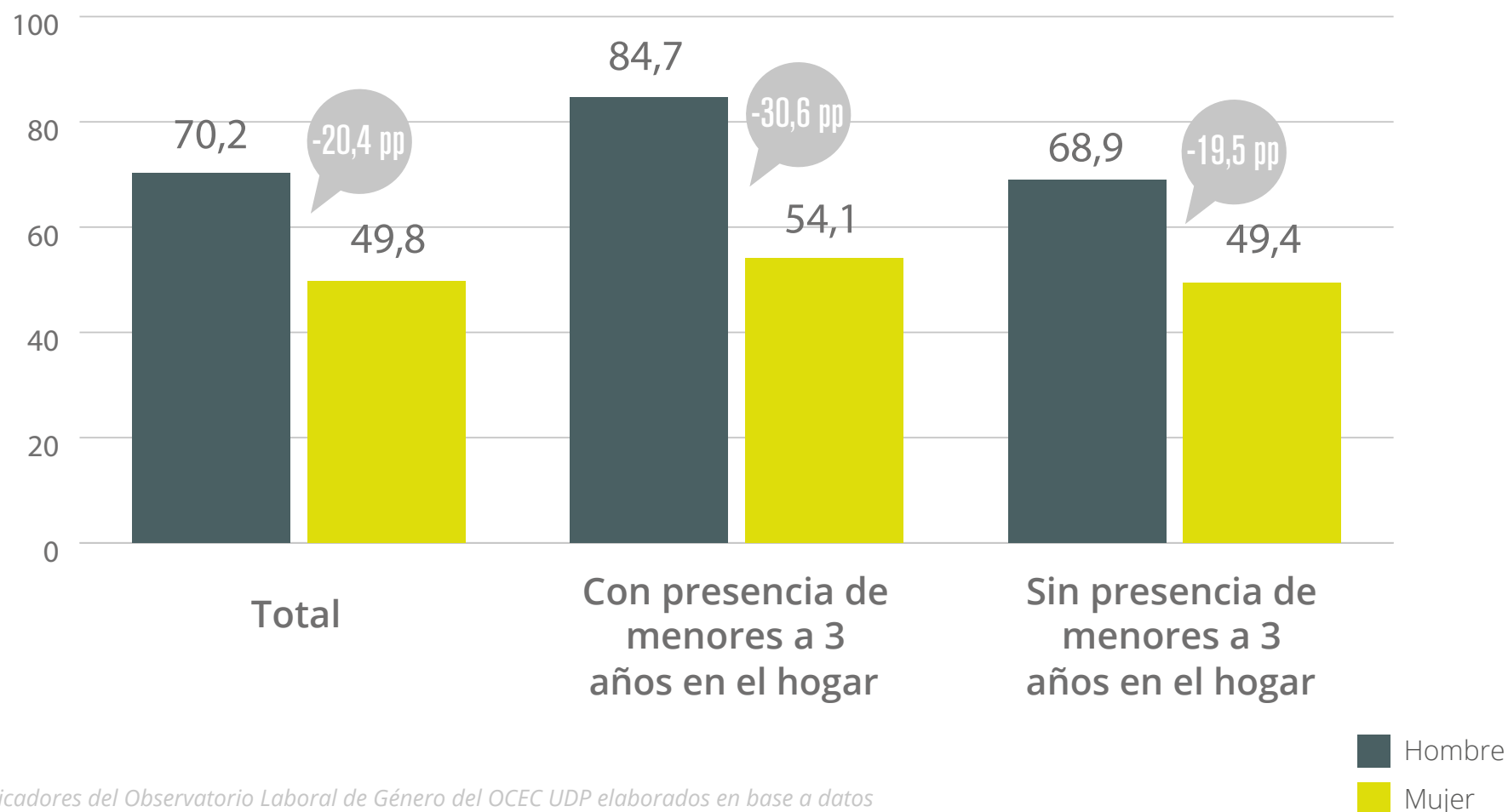
TASA DE PARTICIPACIÓN LABORAL (% , CIFRAS PROMEDIO ANUAL)



■ Hombre
■ Mujer

Presencia de niñas y niños menores a 3 años en el hogar: fuerte influencia sobre la brecha de participación laboral

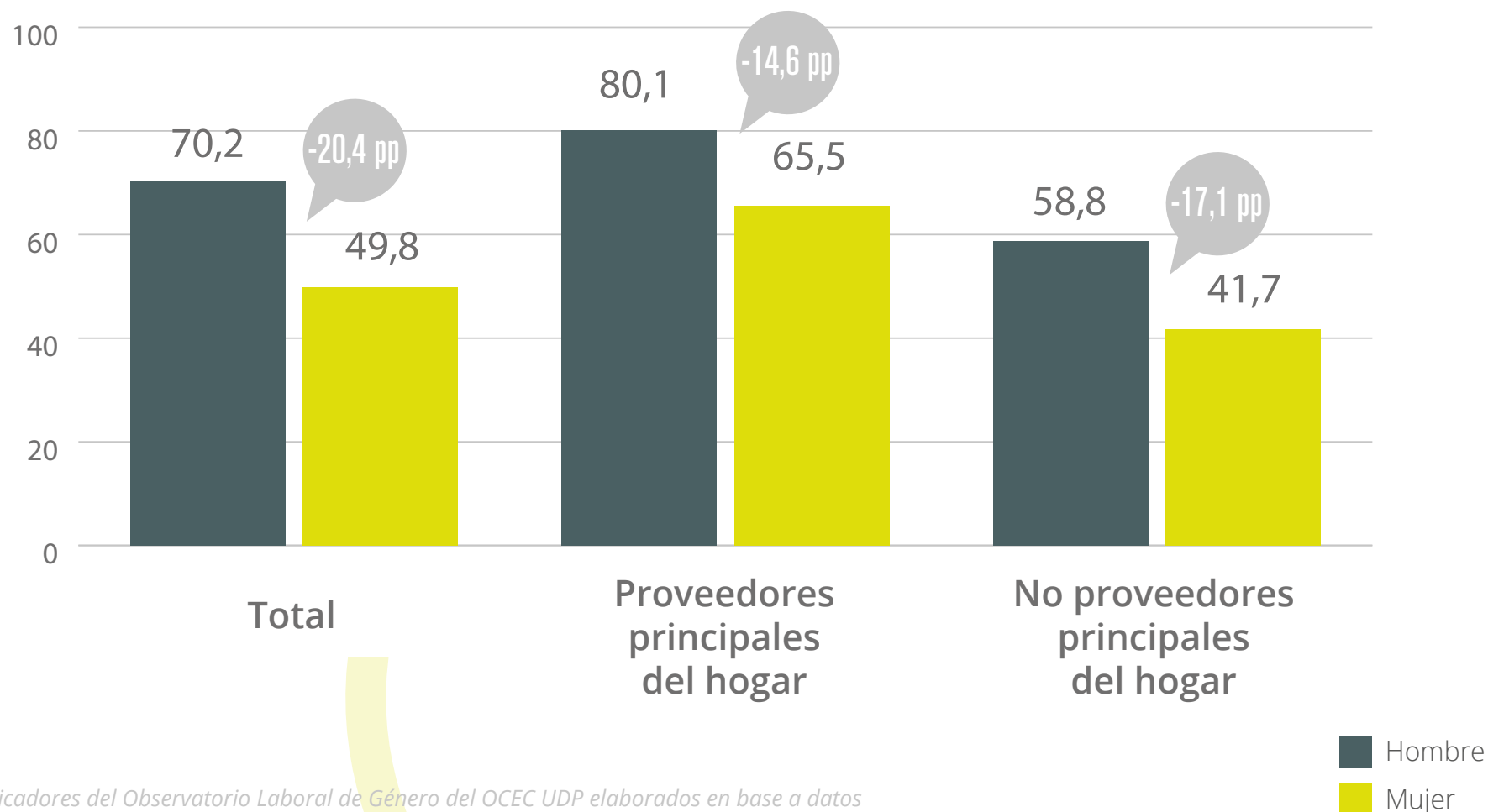
TASA DE PARTICIPACIÓN LABORAL SEGÚN PRESENCIA DE NIÑAS Y NIÑOS MENORES A 3 AÑOS EN EL HOGAR (% , CIFRAS PROMEDIO ANUAL 2022)



Fuente: Indicadores del Observatorio Laboral de Género del OCEC UDP elaborados en base a datos procesados de la Encuesta Nacional de Empleo del INE.

Rol de proveedor/a principal del hogar: determinante clave de la participación laboral

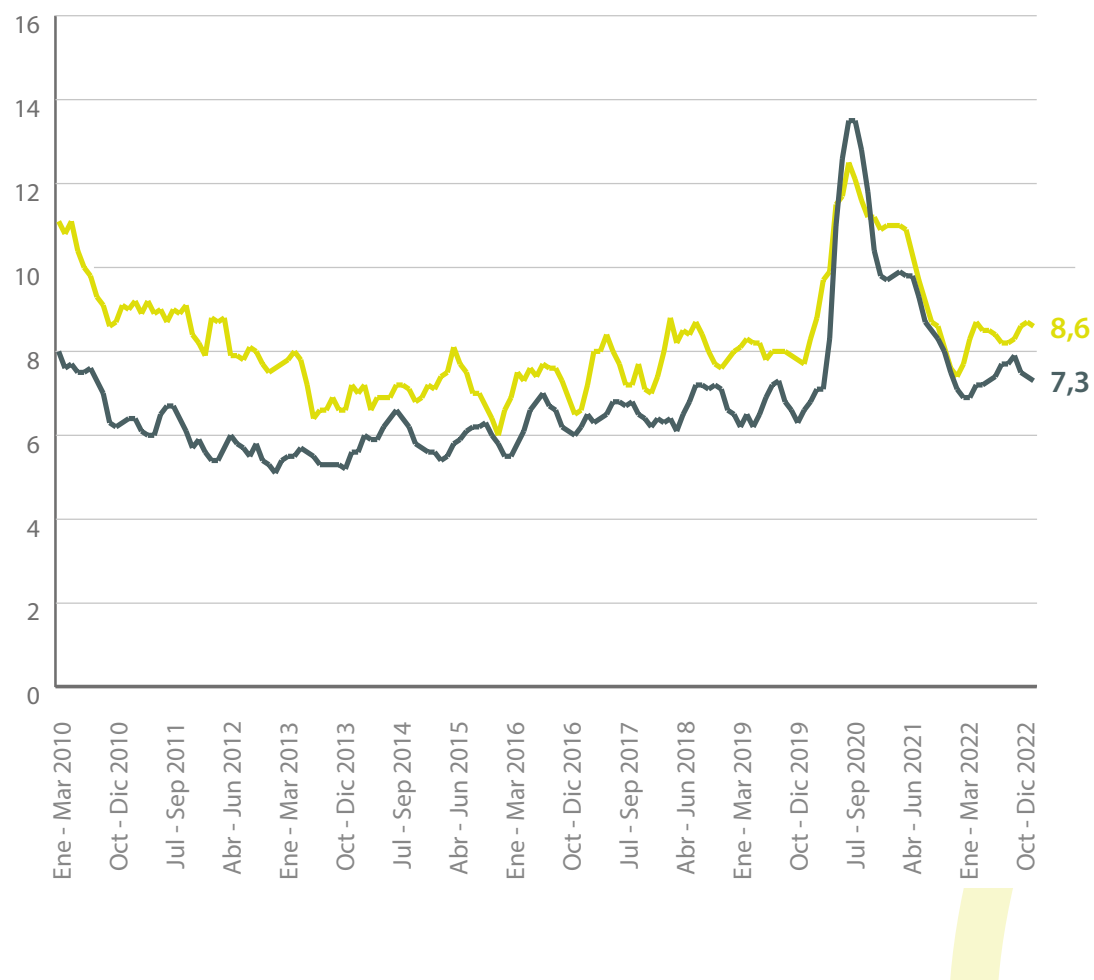
TASA DE PARTICIPACIÓN LABORAL SEGÚN ROL DE PROVEEDOR PRINCIPAL DEL HOGAR (% , CIFRAS PROMEDIO ANUAL 2022)



Fuente: Indicadores del Observatorio Laboral de Género del OCEC UDP elaborados en base a datos procesados de la Encuesta Nacional de Empleo del INE.

La mayor parte del tiempo la tasa de desempleo femenina es mayor a la masculina

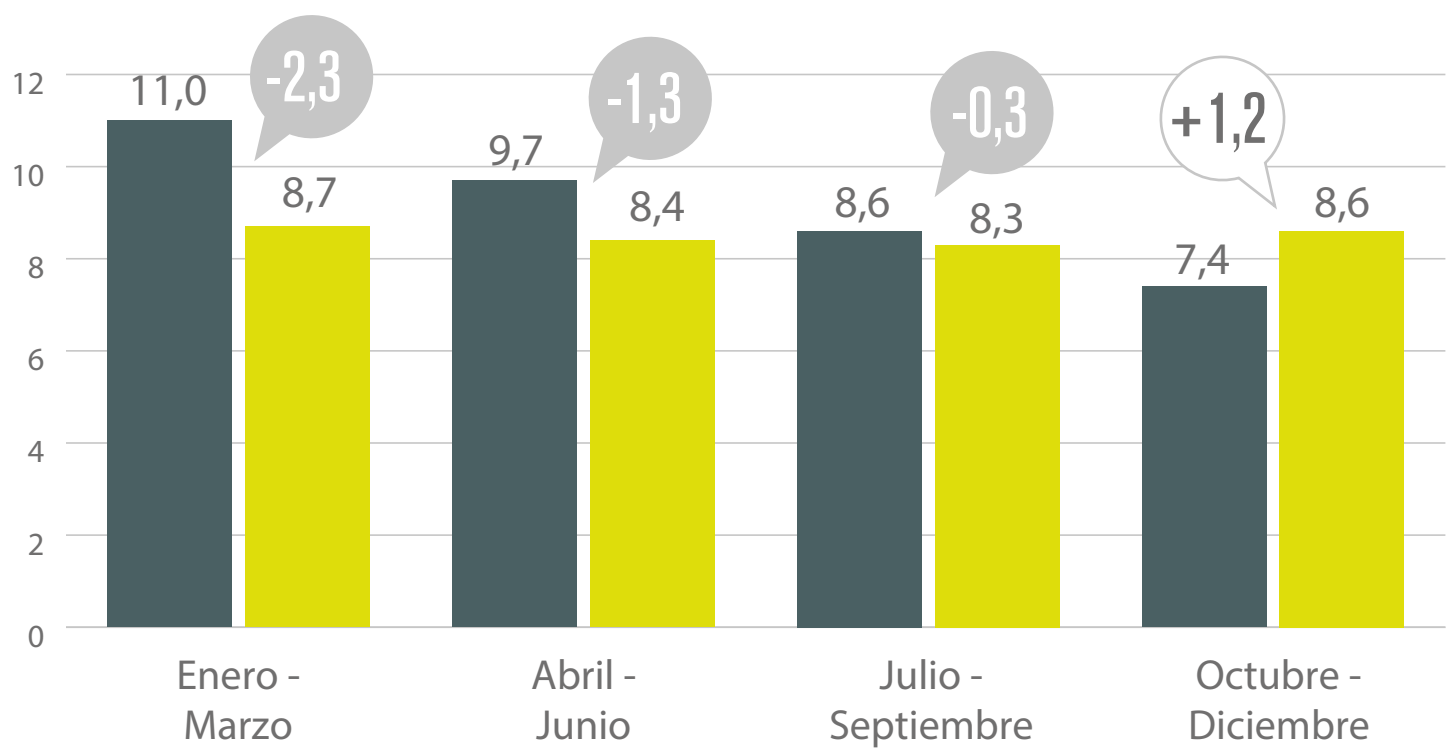
TASA DE DESEMPLEO POR SEXO (%)



Fuente: Elaborado en base a Encuesta Nacional de Empleo del INE

Importante aumento de la tasa de desempleo femenino hacia fines de 2022

TASA DE DESEMPLEO DE MUJERES (%)

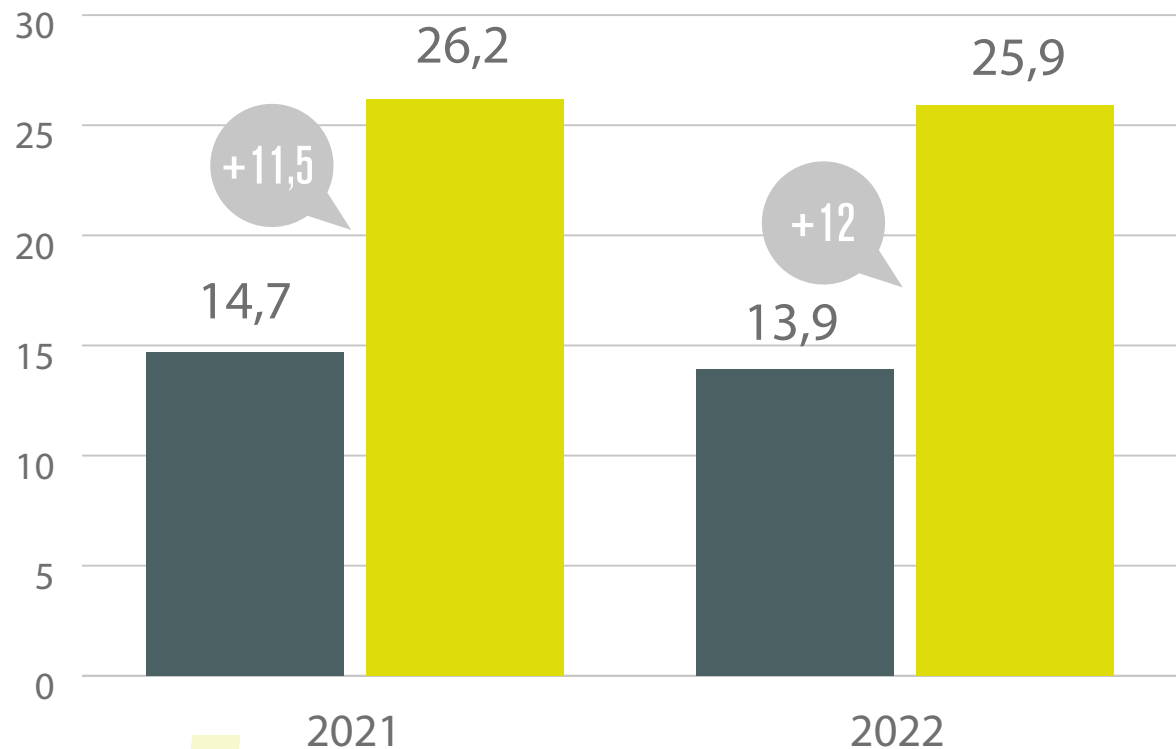


2021
2022

Fuente: Elaborado en base a Encuesta Nacional de Empleo del INE

Prevalencia en empleos a jornada parcial es significativamente mayor entre mujeres

PORCENTAJE DE OCUPADOS A JORNADA PARCIAL SEGÚN SEXO
(%, CIFRAS PROMEDIO ANUAL)

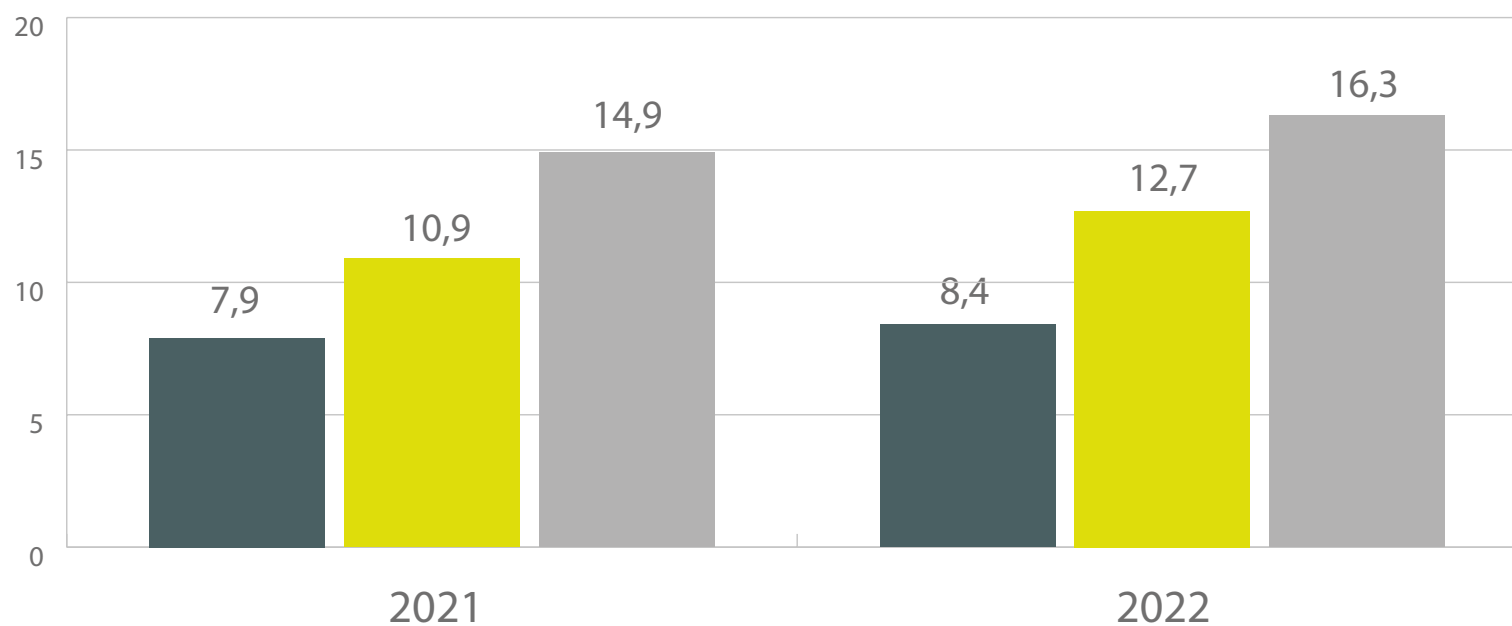


■ Hombre
■ Mujer

Fuente: Indicadores del Observatorio Laboral de Género del OCEC UDP elaborados en base a datos procesados de la Encuesta Nacional de Empleo del INE.

2022: Leve progreso en inserción femenina en ramas altamente masculinizadas

PROPORCIÓN DE EMPLEO FEMENINO EN EL EMPLEO TOTAL (%)



- Construcción
- Minería
- Electricidad y Gas

Brecha de género en el ingreso laboral es mayor mientras mayor es el nivel de calificación de la ocupación

INGRESO PROMEDIO DE LA OCUPACIÓN PRINCIPAL (\$ OCTUBRE 2021)
POR SEXO Y BRECHA SEGÚN NIVEL DE CALIFICACIÓN (2021)

	Ingreso promedio mensual de la ocupación principal (\$)		Brecha (%)
	Hombre	Mujer	
Total	\$749.046	\$586.178	-21,7%
Alta	\$1.382.902	\$950.609	-31,3%
Mediana	\$520.770	\$377.290	-27,6%
Baja	\$368.403	\$304.565	-17,3%

Brecha de género en el ingreso laboral es mayor entre ocupados que viven en hogares con presencia de NNA menores a 18 años

INGRESO PROMEDIO DE LA OCUPACIÓN PRINCIPAL (\$ OCTUBRE 2021)
POR SEXO Y BRECHA SEGÚN NIVEL DE CALIFICACIÓN (2021)

	Ingreso promedio mensual de la ocupación principal (\$)		Brecha (%)
	Hombre	Mujer	
Presencia de menores a 18 años	\$774.400	\$552.633	-28,6%
Alta	\$1.528.933	\$910.047	-40,5%
Mediana	\$538.228	\$375.767	-30,2%
Baja	\$378.093	\$306.828	-18,8%
Sin presencia de menores a 18 años	\$729.637	\$625.891	-14,2%
Alta	\$1.289.593	\$990.582	-23,2%
Mediana	\$506.262	\$379.410	-25,1%
Baja	\$360.880	\$301.837	-16,4%

ESTUDIO ANUAL ZOOM DE GÉNERO 2022

