



INDICADORES DE GÉNERO EN LOS DIRECTORIOS

Extracto del Tercer Reporte de Indicadores de Género
en las Empresas en Chile 2021.

Elaborado por el Ministerio de la Mujer y la
Equidad de Género y Fundación ChileMujeres.

Índice

3	Alcance del Reporte
4	Participación de Mujeres en Directorios
5	Comparación Participación Mujeres en Directorios 2020-2021
6	Participación de Mujeres en Directorios por Industria
8	Anexo 1: Participación de mujeres en directorios 2021, individualizados por entidad
19	Anexo 2: Participación de mujeres en directorios 2021, individualizados por entidad según rubro
32	Anexo 3: Descripción de la información utilizada

Alcance del Reporte

El presente informe de Indicadores de Género en los directorios es un extracto del Reporte de Indicadores de Género en las Empresas en Chile el cual se construye a partir de la información que las entidades inscritas en el Registro de Valores reportan en abril de cada año a la Comisión para el Mercado Financiero (CMF) a través de la Norma de Carácter General (NCG) N°386. De esta manera, los resultados de este reporte sistematizan dicha información contenida en las memorias anuales de las organizaciones, presentándola en cinco indicadores sobre diversidad y brecha salarial de género.

La tercera versión del Reporte responde a la información reportada por las entidades emisoras de valores a la CMF en abril de 2021, respecto de su ejercicio 2020. Por lo tanto, toda información recabada y analizada en el presente reporte, asignado al año 2021, corresponde a información representativa del año anterior. De igual manera, la versión anterior del Reporte correspondiente al año 2020, presenta el ejercicio 2019 de las organizaciones estudiadas y así sucesivamente.

Para el año actual, 664 entidades reportaron a la CMF, agrupando un total de 842.733 personas trabajadoras. Lo anterior representa

una disminución de 27 organizaciones y 47.627 personas empleadas respecto al Reporte anterior, es decir, del año 2020.

A su vez, tanto el presente Reporte como sus versiones anteriores, consideran exclusivamente la información de las organizaciones que cuentan con toda la información completa en su Reporte de Responsabilidad Social y Desarrollo Sostenible remitido en sus memorias anuales del año 2021 y con más de 10 personas trabajadoras. De esta manera, la actual versión del reporte analiza 447 entidades (67,3% del total) y 841.136 trabajadores y trabajadoras (99,8% del total), significando una disminución de 13 organizaciones y 47.746 personas respecto del año pasado.

Finalmente, las 447 entidades analizadas se engloban en los mismos 16 rubros económicos que fueron considerados en la edición anterior del estudio, donde nuevamente Actividades Financieras y de Seguros es el rubro con mayor cantidad de organizaciones (166) y Enseñanza el con menor cantidad (4).



▼ **13**
(versus 2020)



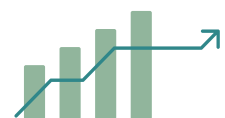
841.136
personas trabajadoras

▼ **47.746**
(versus 2020)

reportaron a través de la NCG N°386

CMF

con esta información se realizó



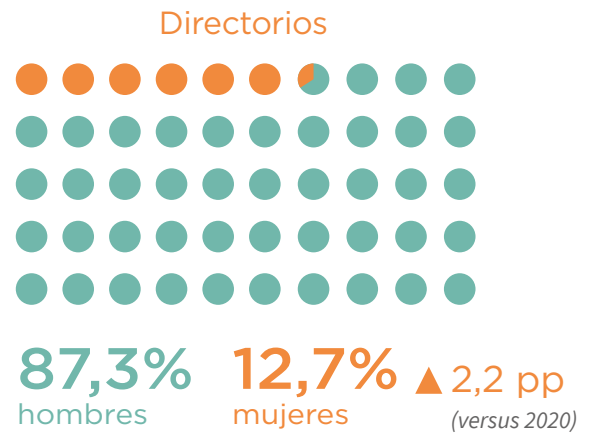
Participación de Mujeres en Directorios

La Participación de Mujeres en Directorios disminuye aún más al tratarse de un estamento de mayor responsabilidad. Puntualmente, la proporción de mujeres directoras para el año 2021 alcanzó un 12,7%.

La participación en cargos directivos experimentó un aumento respecto del reporte del año 2020, variando positivamente en 2,2 puntos porcentuales.

En relación con las *Organizaciones Cero*, es decir, las entidades que no cuentan con mujeres directoras, la cifra asciende a 210, representando el 47,0% del total. Adicionalmente, cada una de dichas organizaciones cuenta con 6,6 asientos directivos disponibles en promedio y una máxima de 15 directores, siendo todos ellos hombres.

Para el año anterior, el 51,1% de las organizaciones no contaba con una mujer directora, por lo que se observa una mejoría de 4,1 puntos porcentuales entre un año y otro. A su vez, se presenta una disminución en el número de entidades que tienen una sola mujer directora y un aumento en las que cuentan con dos, tres o más directoras. De esta manera, 132 entidades tienen solo una mujer en sus directorios (29,5% del total de organizaciones), mientras que 93 tienen entre dos y tres mujeres directoras (20,8%) , y solo 12 tienen más de tres mujeres (2,7%).



Fuente: Elaboración propia en base a la información reportada por las organizaciones a la CMF, a través de la NCG N°386

De las Organizaciones analizadas...

47,0%
sin mujeres
directoras

▼ 4,1 pp (versus 2020)

29,5%
con 1 mujer
directora

▼ 1,4 pp (versus 2020)

20,8%
entre 2-3
mujeres
directoras

▲ 3,4 pp (versus 2020)

2,7%
con más de
3 mujeres
directoras

▲ 2,0 pp (versus 2020)

Fuente: Elaboración propia en base a la información reportada por las organizaciones a la CMF, a través de la NCG N°386

Comparación Participación Mujeres en Directorios 2020-2021



- % Mujeres 2020
- % Mujeres 2021

PARTICIPACIÓN DE MUJERES EN DIRECTORIOS

			Variación
ACTIVIDADES FINANCIERAS Y DE SEGUROS	10,4%	12,2%	1,8 pp
ACTIVIDADES ARTÍSTICAS, DE ENTRETENIMIENTO Y RECREATIVAS	4,2%	7,8%	3,6 pp
ACTIVIDADES DE SERVICIOS ADMINISTRATIVOS Y DE APOYO	2,8%	3,1%	0,3 pp
ACTIVIDADES INMOBILIARIAS	7,7%	12,2%	4,5 pp
ACTIVIDADES PROFESIONALES, CIENTÍFICAS Y TÉCNICAS	7,5%	8,9%	1,4 pp
AGRICULTURA, GANADERÍA, SILVICULTURA Y PESCA	9,9%	9,9%	0 pp
COMERCIO AL POR MAYOR Y AL POR MENOR; REPARACIÓN DE VEHÍCULOS AUTOMOTORES Y MOTO	8,7%	11,5%	2,7 pp
CONSTRUCCIÓN	6,1%	9,4%	3,3 pp
ENSEÑANZA	28,8%	32,3%	3,4 pp
EXPLOTACIÓN DE MINAS Y CANTERAS	12,3%	12,7%	0,4 pp
INDUSTRIA MANUFACTURERA	7,9%	8,7%	0,7 pp
INFORMACIÓN Y COMUNICACIONES	15,8%	15,5%	-0,3 pp
OTRAS ACTIVIDADES DE SERVICIOS	15,9%	14,6%	-1,3 pp
SUMINISTRO DE AGUA, EVACUACIÓN DE AGUAS RESIDUALES, GESTIÓN DE DESECHOS	12,3%	17,7%	5,4 pp
SUMINISTRO DE ELECTRICIDAD, GAS, VAPOR Y AIRE ACONDICIONADO	13,8%	18,3%	4,5 pp
TRANSPORTE Y ALMACENAMIENTO	16,5%	16,9%	0,4 pp

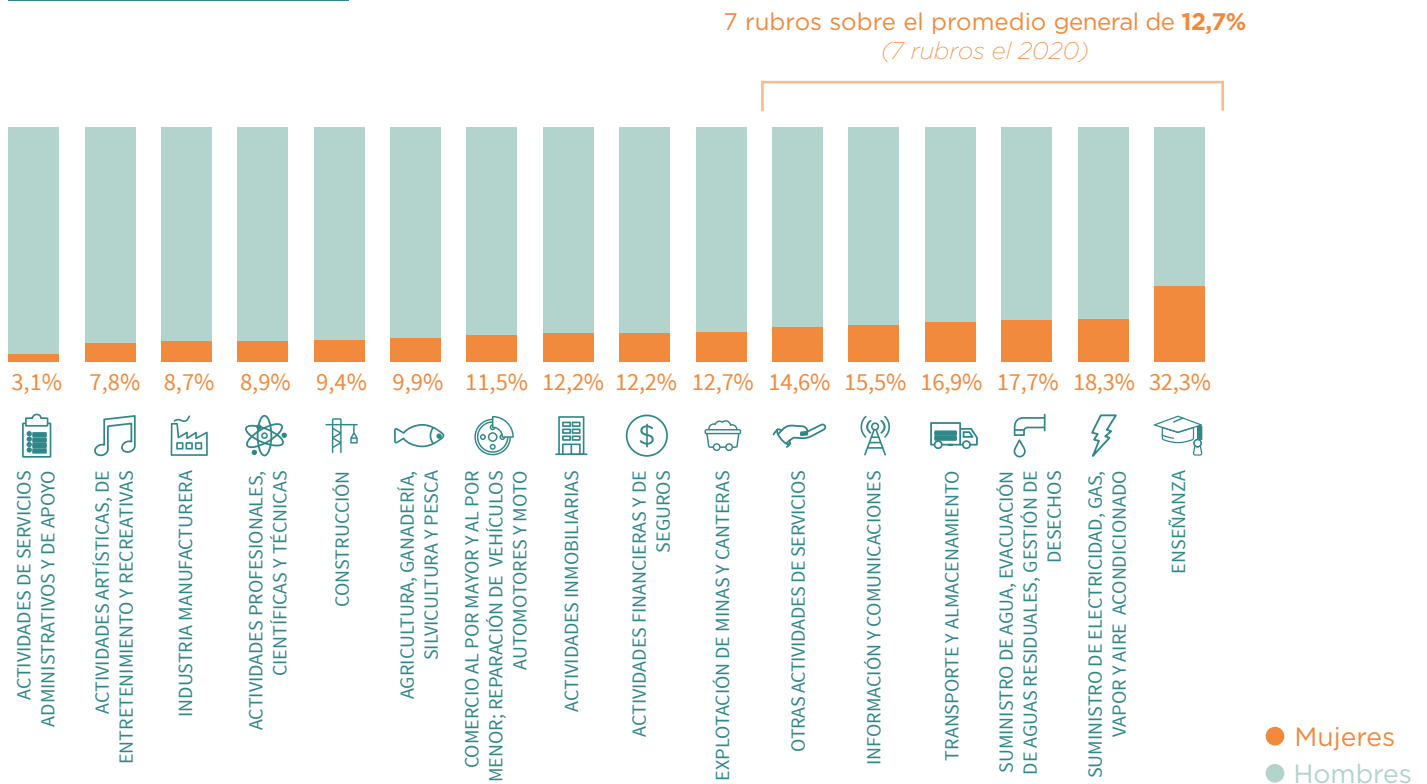
Participación de Mujeres en Directorios por Industria

El indicador de Participación de Mujeres en Directorios por Industria presenta un mejor rendimiento y especial mejora en comparación con los indicadores anteriores, tanto a nivel general como al analizarlo por industria. Como se mencionó anteriormente, para el año 2021 la proporción de mujeres directoras aumentó en 2,2 puntos porcentuales -muy por encima del aumento evidenciado en Participación de Mujeres en las Organizaciones- alcanzando la mayor representación en directorios evidenciada hasta ahora en las tres versiones del Reporte.

Al igual que en la edición anterior, siete rubros se encuentran por sobre la media nacional, sumando 130 organizaciones (29,1% del total) y cerca de 150 mil personas trabajadoras (17,5% del total). Estas siete industrias agrupan a 163 mujeres directoras, representando al 40,4% del total de mujeres que se desempeñan en dicho cargo, cifra levemente inferior al 43,8% del año anterior.

Enseñanza nuevamente figura como el rubro con mayor cantidad de mujeres directoras (32,3%), registrando un aumento de tres puntos porcentuales respecto del año 2020. Por el contrario, Actividades de Servicios Administrativos y de Apoyo, que cuenta con el más alto porcentaje de mujeres.

% Mujeres Directorios





Actividades de Servicios Administrativos y Apoyo



Actividades Artísticas, de Entretenimiento y Recreativas

registran la mayor proporción de entidades **sin una mujer directora**

Cabe resaltar que, de las 16 industrias estudiadas, 12 (75% del total) mejoraron sus indicadores de Participación de Mujeres en Directorios entre un año y otro, destacando Suministro de Agua, Evacuación y Gestión de Desechos con seis puntos porcentuales. Luego, tres rubros no presentaron cambios (18,8% del total), y solo una industria (6,3% del total) empeoró su rendimiento en un punto porcentual: Otras Actividades de Servicios.

Por último, respecto a las *Organizaciones Cero*, es posible observar que Actividades de Servicios Administrativos y Apoyo y Actividades Artísticas, de Entretenimiento y Recreativas registran la mayor proporción de entidades sin una mujer directora, al igual que en el Reporte anterior. En el primer caso, encontramos que el 83,3% de sus entidades no tiene mujeres en sus directorios, lo que se condice con el 3,1% de participación alcanzado por el rubro. Para el segundo caso, notamos que el 75% de sus organizaciones no tiene mujeres directoras. De esta manera, seis rubros tienen más del 50% de sus entidades sin una sola mujer directora (37,5% del total de industrias) mientras que Enseñanza es la única actividad económica que tiene una mujer directora en todas sus organizaciones.



Actividades de Servicios Administrativos y Apoyo

83,3%
de sus entidades
**no tiene mujeres
directoras.**



Actividades Artísticas, de Entretenimiento y Recreativas

75%
de sus entidades
**no tiene mujeres
directoras.**



Enseñanza

única actividad
económica que
tiene **1 mujer
directora** en todas
sus organizaciones

6 rubros tienen
más del 50% de
sus entidades
**sin una sola
mujer directora**

Anexo 1

Participación de mujeres en directorios 2021, individualizados por entidad

PARTICIPACIÓN DE MUJERES 2021 EN:

ENTIDAD	Directorios
PROMEDIO GENERAL	12,7%
A3 PROPERTY INVESTMENTS SPA	0,0 %
AD RETAIL S.A.	0,0 %
ADMINISTRADOR FINANCIERO DE TRANSANTIAGO S.A.	20,0 %
ADMINISTRADORA DE FONDOS DE PENSIONES CAPITAL S.A.	28,6 %
ADMINISTRADORA DE FONDOS DE PENSIONES HABITAT S.A.	12,5 %
ADMINISTRADORA DE FONDOS DE PENSIONES CUPRUM S.A.	18,2 %
ADMINISTRADORA DE FONDOS DE PENSIONES MODELO S.A.	0,0 %
ADMINISTRADORA DE FONDOS DE PENSIONES PLANVITAL S.A.	0,0 %
ADMINISTRADORA DE FONDOS DE PENSIONES PROVIDA S.A.	40,0 %
ADMINISTRADORA GENERAL DE FONDOS SECURITY S.A.	20,0 %
ADMINISTRADORA GENERAL DE FONDOS SURA S.A.	0,0 %
AES GENER S.A.	8,3 %
AGRÍCOLA NACIONAL S.A.C. E I.	16,7 %
AGROSUPER S.A.	30,0 %
AGUAS ANDINAS S.A.	23,1 %
AGUAS ARAUCANÍA S.A.	0,0 %
AGUAS CORDILLERA S.A.	25,0 %
AGUAS DE ANTOFAGASTA S.A.	20,0 %
AGUAS DÉCIMA S.A.	0,0 %
AGUAS DEL ALTIPLANO S.A.	0,0 %
AGUAS DEL VALLE S.A.	25,0 %
AGUAS MAGALLANES S.A.	0,0 %
AGUAS MANQUEHUE S.A.	25,0 %
AGUAS NUEVAS S.A.	0,0 %
AGUAS SAN PEDRO S.A.	0,0 %
AGUAS SANTIAGO PONIENTE S.A.	0,0 %
ALEMANA SEGUROS S.A.	0,0 %
AMERIS CAPITAL ADMINISTRADORA GENERAL DE FONDOS S.A.	20,0 %
ANDACOR S.A.	0,0 %
ANTOFAGASTA TERMINAL INTERNACIONAL S.A.	12,5 %
ASEGURADORA PORVENIR S.A.	0,0 %
ASSET ADMINISTRADORA GENERAL DE FONDOS S.A.	0,0 %
ASSURANT CHILE COMPAÑÍA DE SEGUROS GENERALES S.A.	10,0 %
ASTILLEROS Y MAESTRANZAS DE LA ARMADA	0,0 %
AUDAX ITALIANO LA FLORIDA S.A.D.P.	40,0 %
AUTOFIN S.A.	11,1 %
AVLA S.A.	0,0 %



Directorios

PARTICIPACIÓN DE MUJERES 2021 EN:

Directorios

ENTIDAD

PROMEDIO GENERAL	12,7%
AVLA SEGUROS DE CRÉDITO Y GARANTÍA S.A.	0,0 %
AZUL AZUL S.A.	9,1 %
BANAGRO S.A.	0,0 %
BANCHILE SEGUROS DE VIDA S.A.	0,0 %
BANCO INTERNACIONAL ADMINISTRADORA GENERAL DE FONDOS S.A.	0,0 %
BANCO SANTANDER-CHILE	27,3 %
BANMÉDICA S.A.	33,3 %
BCC S.A.	0,0 %
BCI ASSET MANAGEMENT ADMINISTRADORA GENERAL DE FONDOS S.A.	0,0 %
BCI SEGUROS GENERALES S.A.	14,3 %
BCI SEGUROS VIDA S.A.	14,3 %
BESALCO S.A.	14,3 %
BICE INVERSIONES ADMINISTRADORA GENERAL DE FONDOS S.A.	0,0 %
BICE VIDA COMPAÑÍA DE SEGUROS S.A.	11,1 %
BICECORP S.A.	11,1 %
BLANCO Y NEGRO S.A.	0,0 %
BLUMAR S.A.	0,0 %
BNP PARIBAS CARDIF SEGUROS DE VIDA S.A.	20,0 %
BNP PARIBAS CARDIF SEGUROS GENERALES S.A.	20,0 %
BOLSA DE COMERCIO DE SANTIAGO, BOLSA DE VALORES	9,1 %
BOLSA DE PRODUC. DE CHILE, BOLSA DE PROD. AGROPECUARIOS S.A.	0,0 %
BOLSA ELECTRÓNICA DE CHILE, BOLSA DE VALORES	0,0 %
BUPA CHILE S.A.	25,0 %
BUPA COMPAÑÍA DE SEGUROS DE VIDA S.A.	40,0 %
BUSES METROPOLITANA S.A.	40,0 %
BUSES VULE S.A.	0,0 %
CAJA DE COMPENSACIÓN DE ASIGNACIÓN FAMILIAR 18 DE SEPTIEMBRE	33,3 %
CAJA DE COMPENSACIÓN DE ASIGNACIÓN FAMILIAR DE LOS ANDES	14,3 %
CAJA DE COMPENSACIÓN DE ASIGNACIÓN FAMILIAR LA ARAUCANA	57,1 %
CAJA DE COMPENSACIÓN DE ASIGNACIÓN FAMILIAR LOS HEROES	0,0 %
CAMANCHACA S.A.	14,3 %
CAMPOS DEPORTIVOS CRAIGHOUSE S.A.	0,0 %
CAP S.A.	0,0 %
CAPITAL ADVISORS ADMINISTRADORA GENERAL DE FONDOS S.A.	0,0 %
CAROZZI S.A.	0,0 %
CASA DE MONEDA DE CHILE S.A.	60,0 %
CASINO DE JUEGOS COYHAIQUE S.A.	0,0 %

PARTICIPACIÓN DE MUJERES 2021 EN:

Directorios

ENTIDAD

PROMEDIO GENERAL	12,7%
CASINO DE JUEGOS PUNTA ARENAS S.A.	0,0 %
CASINO DE JUEGOS TEMUCO S.A.	0,0 %
CASINO DE JUEGOS VALDIVIA S.A.	0,0 %
CASINO LUCKIA ARICA S.A.	0,0 %
CCLV, CONTRAPARTE CENTRAL S.A.	9,1 %
CELULOSA ARAUCO Y CONSTITUCIÓN S.A.	0,0 %
CEM S.A.	20,0 %
CEMENTO POLPAICO S.A.	14,3 %
CEMENTOS BIO BIO S.A.	16,7 %
CENCOSUD S.A.	11,1 %
CENCOSUD SHOPPING S.A.	20,0 %
CF SEGUROS DE VIDA S.A.	0,0 %
CFC CAPITAL S.A.	0,0 %
CHILENA CONSOLIDADA SEGUROS DE VIDA S.A.	20,0 %
CHILENA CONSOLIDADA SEGUROS GENERALES S.A.	50,0 %
CHILQUINTA ENERGIA S.A.	10,0 %
CHUBB SEGUROS CHILE S.A.	30,0 %
CIA PORTUARIA MEJILLONES S.A.	0,0 %
CINTAC S.A.	17,0 %
CLÍNICA LAS CONDES S.A.	25,0 %
CLUB DE DEPORTES ANTOFAGASTA S.A.D.P.	0,0 %
CLUB DE DEPORTES COPIAPO S.A.D.P.	0,0 %
CLUB DE DEPORTES LA SERENA S.A.D.P.	0,0 %
CLUB DE DEPORTES SANTIAGO WANDERERS S.A.D.P.	0,0 %
CLUB DE POLO Y EQUITACIÓN SAN CRISTOBAL S.A.	11,1 %
CLUB DEPORTIVO BARNECHEA SADP	40,0 %
CLUB DEPORTIVO PALESTINO SADP	0,0 %
CLUB DEPORTIVO UNIÓN SAN FELIPE S.A.D.P.	20,0 %
CLUB HÍPICO DE CONCEPCIÓN S.A.	33,3 %
CLUB HÍPICO DE SANTIAGO S.A.	0,0 %
CN LIFE, COMPAÑÍA DE SEGUROS DE VIDA S.A.	0,0 %
COAGRA S.A.	0,0 %
COBRELOA S.A.D.P.	0,0 %
COCA COLA EMBONOR S.A.	7,1 %
COLBÚN S.A.	33,3 %
COLEGIO BRITÁNICO ST. MARGARET	42,9 %
COLEGIO CRAIGHOUSE S.A.	20,0 %
COLMENA COMPAÑÍA DE SEGUROS DE VIDA S.A.	14,3 %
COMDER, CONTRAPARTE CENTRAL S.A.	0,0 %
COMERCIAL DE VALORES FACTORING SPA	0,0 %
COMPAÑÍA DE SEGUROS CONFUTURO S.A.	14,3 %
COMPAÑÍA DE SEGUROS DE CRÉDITO CONTINENTAL S.A.	14,3 %
COMPAÑÍA DE SEGUROS DE CRÉDITOS COFACE CHILE S.A.	40,0 %

PARTICIPACIÓN DE MUJERES 2021 EN:

Directorios

ENTIDAD

PROMEDIO GENERAL	12,7%
COMPAÑÍA DE SEGUROS DE VIDA CÁMARA S.A.	20,0 %
COMPAÑÍA DE SEGUROS DE VIDA CONSORCIO NACIONAL DE SEGUROS S.A.	0,0 %
COMPAÑÍA DE SEGUROS GENERALES CONSORCIO NACIONAL DE SEGUROS S.A.	0,0 %
COMPAÑÍA AGROPECUARIA COPEVAL S.A.	0,0 %
COMPAÑÍA CERVECERÍAS UNIDAS S.A.	0,0 %
COMPAÑÍA CHILENA DE FÓSFOROS S.A.	0,0 %
COMPAÑÍA DE SEGUROS GENERALES CONTINENTAL S.A.	20,0 %
COMPAÑÍA ELÉCTRICA DEL LITORAL S.A.	0,0 %
COMPAÑÍA ELÉCTRICA OSORNO S.A.	25,0 %
COMPAÑÍA ELECTRO METALÚRGICA S.A.	0,0 %
COMPAÑÍA GENERAL DE ELECTRICIDAD S.A.	20,0 %
COMPAÑÍA INDUSTRIAL EL VOLCÁN S.A.	14,3 %
COMPAÑÍA MINERA DEL PACÍFICO S.A.	8,3 %
COMPAÑÍA NACIONAL DE TELÉFONOS, TELEFÓNICA DEL SUR S.A.	0,0 %
COMPAÑÍA SIDERÚRGICA HUACHIPATO S.A.	20,0 %
COMPAÑÍA SUD AMERICANA DE VAPORES S.A.	0,0 %
COMPAÑÍAS CIC S.A.	0,0 %
COMPASS GROUP CHILE S.A. ADMINISTRADORA GENERAL DE FONDOS	0,0 %
CONCRECES LEASING S.A.	60,0 %
CONSORCIO AEROPORTUARIO DE CALAMA S.A. SOCIEDAD CONCESIONARIA	0,0 %
CONSORCIO AEROPORTUARIO DE LA SERENA S.A. SOCIEDAD CONCESIONARIA	0,0 %
CONSORCIO AEROPORTUARIO DE MAGALLANES S.A. SOCIEDAD CONCESIONARIA	0,0 %
CONSORCIO DE SALUD SANTIAGO ORIENTE S.A. SOCIEDAD CONCESIONARIA	12,5 %
CONSORCIO FINANCIERO S.A.	0,0 %
CONTEMPORA COMPAÑÍA DE SEGUROS GENERALES S.A.	0,0 %
COQUIMBO UNIDO S.A.D.P.	0,0 %
CORESA S.A. CONTENEDORES, REDES Y ENVASES	20,0 %
CORPORACIÓN NACIONAL DEL COBRE DE CHILE	0,0 %
CORPORACIÓN UNIVERSIDAD DE CONCEPCIÓN	27,3 %
CORREDORES DE BOLSA SURA S.A.	66,7 %
CREDICORP CAPITAL ASSET MANAGEMENT S.A. ADMINISTRADORA GENERAL DE FONDOS	20,0 %
CRISTALERÍAS DE CHILE S.A.	0,0 %
CRUZADOS S.A.D.P.	0,0 %
DCV REGISTROS S.A.	0,0 %
DEPORTES IBERIA S.A.D.P.	14,3 %
DEPORTES SANTA CRUZ UNIDO S.A.D.P.	0,0 %
DEPÓSITO CENTRAL DE VALORES S.A. DEPÓSITO DE VALORES	0,0 %
DUNCAN FOX S.A.	14,3 %
ECHEVERRÍA, IZQUIERDO S.A.	14,3 %
ELÉCTRICA PUNTILLA S.A.	0,0 %
ELECTROLUX DE CHILE S.A.	0,0 %
ELETRANS II S.A.	0,0 %

PARTICIPACIÓN DE MUJERES 2021 EN:

Directorios

ENTIDAD

PROMEDIO GENERAL	12,7%
EMBOTELLADORA ANDINA S.A.	7,7 %
EMPRESA CONCESIONARIA DE SERVICIOS SANITARIOS S.A.	60,0 %
EMPRESA CONSTRUCTORA MOLLER Y PEREZ-COTAPOS S.A.	0,0 %
EMPRESA DE CORREOS DE CHILE	40,0 %
EMPRESA DE LOS FERROCARRILES DEL ESTADO	41,2 %
EMPRESA DE SERVICIOS SANITARIOS DE LOS LAGOS S.A.	20,0 %
EMPRESA DE SERVICIOS SANITARIOS SAN ISIDRO S.A.	20,0 %
EMPRESA DE TRANSPORTE DE PASAJEROS METRO S.A.	42,9 %
EMPRESA ELÉCTRICA DE AISEN S.A.	25,0 %
EMPRESA ELÉCTRICA DE LA FRONTERA S.A.	25,0 %
EMPRESA ELÉCTRICA DE MAGALLANES S.A.	28,6 %
EMPRESA NACIONAL DE AERONÁUTICA DE CHILE	0,0 %
EMPRESA NACIONAL DE MINERÍA	20,0 %
EMPRESA NACIONAL DE TELECOMUNICACIONES S.A.	0,0 %
EMPRESA NACIONAL DEL PETRÓLEO	28,6 %
EMPRESA PORTUARIA ANTOFAGASTA	33,3 %
EMPRESA PORTUARIA ARICA	33,3 %
EMPRESA PORTUARIA AUSTRAL	50,0 %
EMPRESA PORTUARIA CHACABUCO	66,7 %
EMPRESA PORTUARIA COQUIMBO	33,3 %
EMPRESA PORTUARIA IQUIQUE	75,0 %
EMPRESA PORTUARIA PUERTO MONTT	66,7 %
EMPRESA PORTUARIA SAN ANTONIO	40,0 %
EMPRESA PORTUARIA TALCAHUANO SAN VICENTE	60,0 %
EMPRESA PORTUARIA VALPARAISO	40,0 %
EMPRESAS AQUACHILE S.A.	30,0 %
EMPRESAS CAROZZI S.A.	0,0 %
EMPRESAS CMPC S.A.	11,1 %
EMPRESAS COPEC S.A.	0,0 %
EMPRESAS GASCO S.A.	22,2 %
EMPRESAS HITES S.A.	0,0 %
EMPRESAS IANSA S.A.	33,3 %
EMPRESAS LA POLAR S.A.	0,0 %
EMPRESAS LIPIGAS S.A.	0,0 %
EMPRESAS RED SALUD S.A.	28,6 %
EMPRESAS TRICOT S.A.	12,5 %
ENAEX S.A.	0,0 %
ENAP REFINERÍAS S.A.	28,6 %
ENAP SIPETROL S.A.	28,6 %
ENEL AMÉRICAS S.A.	0,0 %
ENEL CHILE S.A.	0,0 %
ENEL DISTRIBUCIÓN CHILE S.A.	40,0 %
ENEL GENERACIÓN CHILE S.A.	20,0 %

PARTICIPACIÓN DE MUJERES 2021 EN:



Directorios

ENTIDAD

PROMEDIO GENERAL	12,7%
ENERGÍA DE CASABLANCA S.A.	0,0 %
ENERGÍA LATINA S.A.	0,0 %
ENGIE ENERGÍA CHILE S.A.	14,3 %
ENJOY S.A.	11,1 %
ENLASA GENERACIÓN CHILE S.A.	0,0 %
ENTEL PCS TELECOMUNICACIONES S.A.	0,0 %
ENVASES DEL PACÍFICO S.A.	14,3 %
ESMAX DISTRIBUCIÓN SPA	14,3 %
ESSBIO S.A.	25,0 %
ESTADIO CROATA S.A.	0,0 %
ESTADIO ISRAELITA S.A.	18,2 %
ESVAL S.A.	25,0 %
EUROAMERICA SEGUROS DE VIDA S.A.	0,0 %
EUROCAPITAL S.A.	0,0 %
EVERTON DE VIÑA DEL MAR S.A.D.P.	0,0 %
EXPRESS DE SANTIAGO UNO S.A.	20,0 %
FACTORING MERCANTIL S.A.	0,0 %
FACTORING SECURITY S.A.	0,0 %
FACTOTAL S.A.	20,0 %
FALABELLA S.A.	22,2 %
FERIA DE OSORNO S.A.	3,6 %
FERROCARRIL DE ARICA A LA PAZ S.A.	20,0 %
FERROCARRIL DEL PACÍFICO S.A.	14,3 %
FERROCARRILES DEL SUR S.A.	-
FID CHILE SEGUROS GENERALES S.A.	14,3 %
FINTUAL ADMINISTRADORA GENERAL DE FONDOS S.A.	0,0 %
FOCUS ADMINISTRADORA GENERAL DE FONDOS S.A.	0,0 %
FONDO ESPERANZA SPA	0,0 %
FORUM SERVICIOS FINANCIEROS S.A.	20,0 %
FORUS S.A.	28,6 %
FRUTÍCOLA VICONTO S.A.	0,0 %
FYNSA ADMINISTRADORA GENERAL DE FONDOS S.A.	0,0 %
GAMA SERVICIOS FINANCIEROS S.A.	0,0 %
GENERAL MOTORS FINANCIAL CHILE S.A.	33,3 %
GLOBAL SOLUCIONES FINANCIERAS S.A.	0,0 %
GRUPO EMPRESAS NAVIERAS S.A.	0,0 %
GRUPO SECURITY S.A.	11,1 %
HDI SEGUROS DE VIDA S.A.	14,3 %
HDI SEGUROS S.A.	14,3 %
HERNAN ESPEJO Y ASOCIADOS AUDITORES E INGENIEROS CONSULTORES LIMITADA	50,0 %
HORTIFRUT S.A.	11,1 %
HUACHIPATO S.A.D.P.	0,0 %

PARTICIPACIÓN DE MUJERES 2021 EN:

Directorios

ENTIDAD

PROMEDIO GENERAL	12,7%
INCOFIN S.A.	16,7 %
INDEPENDENCIA ADMINISTRADORA GENERAL DE FONDOS S.A.	28,6 %
INGEVEC S.A.	0,0 %
INMOBILIARIA MANQUEHUE S.A.	0,0 %
INSTITUTO DE DIAGNÓSTICO S.A.	11,1 %
INTASA S.A.	60,0 %
INTERCHILE S.A.	40,0 %
INTERFACTOR S.A.	0,0 %
INVERCAP S.A.	0,0 %
INVERSIONES AGRÍCOLAS Y COMERCIALES S.A.	0,0 %
INVERSIONES AGUAS METROPOLITANAS S.A.	7,1 %
INVERSIONES ALSACIA S.A.	33,3 %
INVERSIONES CMPC S.A.	0,0 %
INVERSIONES ELÉCTRICAS DEL SUR S.A.	25,0 %
INVERSIONES LA CONSTRUCCIÓN S.A.	14,3 %
INVERSIONES PREVISIÓN SECURITY LIMITADA	-
INVERTEC FOODS S.A.	20,0 %
IPAL S.A.	40,0 %
IQUIQUE TERMINAL INTERNACIONAL S.A.	0,0 %
ITAU ADMINISTRADORA GENERAL DE FONDOS S.A.	20,0 %
ITAU CORPBANCA	7,7 %
LARRAINVIAL ASSET MANAGEMENT ADMINISTRADORA GENERAL DE FONDOS S.A.	0,0 %
LATAM AIRLINES GROUP S.A.	11,1 %
LATAM FACTORS S.A.	0,0 %
LATIN GAMING CALAMA S.A.	0,0 %
LATIN GAMING OSORNO S.A.	0,0 %
LIBERTY COMPAÑÍA DE SEGUROS GENERALES S.A.	30,0 %
LILAS SADP	0,0 %
LINK CAPITAL PARTNERS ADMINISTRADORA GENERAL DE FONDOS S.A.	0,0 %
LUZLINARES S.A.	0,0 %
LUZPARRAL S.A.	0,0 %
MAPFRE COMPAÑÍA DE SEGUROS DE VIDA DE CHILE S.A.	40,0 %
MAPFRE COMPAÑÍA DE SEGUROS GENERALES DE CHILE S.A.	40,0 %
MARINA DEL SOL CHILLAN S.A.	0,0 %
MARINA DEL SOL S.A.	0,0 %
MASISA S.A.	14,3 %
MBI ADMINISTRADORA GENERAL DE FONDOS S.A.	20,0 %
MELON S.A.	0,0 %
METLIFE CHILE SEGUROS DE VIDA S.A.	0,0 %
METRO REGIONAL DE VALPARAISO S.A.	20,0 %
METROGAS S.A.	80,0 %
MOLIBDENOS Y METALES S. A.	0,0 %
MONEDA S.A. ADMINISTRADORA GENERAL DE FONDOS	0,0 %

PARTICIPACIÓN DE MUJERES 2021 EN:

Directorios

ENTIDAD

PROMEDIO GENERAL	12,7%
MUELLES DE PENCO S.A.	0,0 %
MULTIEXPORT FOODS S.A.	14,3 %
MUTUAL DE SEGUROS DE CHILE	0,0 %
MUTUALIDAD DEL EJÉRCITO Y AVIACIÓN	0,0 %
NIBSA S.A.	0,0 %
NORTE GRANDE S.A.	14,3 %
NUEVA ATACAMA S.A.	0,0 %
NUEVOSUR S.A.	20,0 %
OHIGGINS S.A.D.P.	0,0 %
OHIO NATIONAL SEGUROS DE VIDA S.A.	0,0 %
OLD GRANGONIAN CLUB S.A.	20,0 %
ORION SEGUROS GENERALES S.A.	20,0 %
ORSAN SEGUROS DE CRÉDITO Y GARANTÍA S.A.	20,0 %
OXIQUIM S.A.	0,0 %
PARQUE ARAUCO S.A.	12,5 %
PATIO COMERCIAL SPA	22,2 %
PAZ CORP S.A.	28,6 %
PENTA FINANCIERO S.A.	0,0 %
PENTA LAS AMERICAS ADMINISTRADORA GENERAL DE FONDOS S.A.	0,0 %
PENTA VIDA COMPAÑÍA DE SEGUROS DE VIDA S.A.	0,0 %
PLAZA S.A.	11,1 %
POLLA CHILENA DE BENEFICENCIA S.A.	60,0 %
PORTUARIA CABO FROWARD S.A.	0,0 %
PRIMUS CAPITAL S.A.	0,0 %
PRINCE OF WALES COUNTRY CLUB SOCIEDAD ANÓNIMA INMOBILIARIA	25,0 %
PUERTO CENTRAL S.A.	0,0 %
PUERTO PANUL S.A.	0,0 %
PUERTO TERRESTRE LOS ANDES SOCIEDAD CONCESIONARIA S.A.	0,0 %
PUERTO VENTANAS S.A.	14,3 %
QUEST ADMINISTRADORA GENERAL DE FONDOS S.A.	0,0 %
QUILICURA S.A.	20,0 %
QUIÑENCO S.A.	12,5 %
REALE CHILE SEGUROS GENERALES S.A.	14,3 %
REBRISA S.A.	0,0 %
REDBUS URBANO S.A.	20,0 %
REDMEGACENTRO S.A.	0,0 %
RENTA NACIONAL COMPAÑÍA DE SEGUROS DE VIDA S.A.	0,0 %
RENTA NACIONAL COMPAÑÍA DE SEGUROS GENERALES S.A.	0,0 %
RIPLEY CHILE S.A.	40,0 %
RIPLEY CORP S.A.	33,3 %
ROJINEGRO S.A.D.P.	42,9 %
RUTA DE LA ARAUCANÍA SOCIEDAD CONCESIONARIA S.A.	0,0 %
RUTA DE LOS RÍOS SOCIEDAD CONCESIONARIA S.A.	7,1 %

PARTICIPACIÓN DE MUJERES 2021 EN:

Directorios

ENTIDAD

PROMEDIO GENERAL	12,7%
RUTA DEL BOSQUE SOCIEDAD CONCESIONARIA S.A.	0,0 %
RUTA DEL MAIPO SOCIEDAD CONCESIONARIA S.A.	0,0 %
RUTA DEL MAULE SOCIEDAD CONCESIONARIA S.A.	0,0 %
SABA ESTACIONAMIENTOS DE CHILE S.A.	16,7 %
SACYR AGUA CHACABUCO S.A.	44,4 %
SACYR AGUA LAMPA S.A.	44,4 %
SACYR AGUA NORTE S.A.	44,4 %
SACYR AGUA SANTIAGO S.A.	44,4 %
SALFACORP S.A.	14,3 %
SALMONES AUSTRAL S.A.	14,3 %
SALMONES CAMANCHACA S.A.	0,0 %
SAN ANTONIO TERMINAL INTERNACIONAL S.A.	16,7 %
SAN FRANCISCO INVESTMENT S.A.	0,0 %
SAN LUIS DE QUILOTA S.A.D.P.	0,0 %
SAN VICENTE TERMINAL INTERNACIONAL S.A.	8,3 %
SANTANDER CONSUMER FINANCE LIMITADA	-
SAVE BCJ COMPAÑÍA DE SEGUROS DE VIDA S.A.	0,0 %
SCHWAGER S.A.	14,3 %
SEGUROS CLC S.A.	40,0 %
SEGUROS DE VIDA SURA S.A.	0,0 %
SEGUROS DE VIDA SURAMERICANA S.A.	14,3 %
SEGUROS GENERALES SURAMERICANA S.A.	14,3 %
SEGUROS VIDA SECURITY PREVISIÓN S.A.	0,0 %
SERVICIO DE TRANSPORTE DE PERSONAS SANTIAGO S.A.	60,0 %
SERVICIOS FINANCIEROS PROGRESO S.A.	0,0 %
SERVICIOS SANITARIOS LARAPINTA S.A.	0,0 %
SERVIHABIT S.A.	0,0 %
SIGDO KOPPERS S.A.	0,0 %
SINGULAR ASSET MANAGEMENT ADMINISTRADORA GENERAL DE FONDOS S.A.	20,0 %
SISTEMA DE TRANSMISIÓN DEL SUR S.A.	25,0 %
SMU S.A.	33,3 %
SOCIEDAD AGRÍCOLA LA ROSA SOFRUCO S.A.	0,0 %
SOCIEDAD AGRÍCOLA Y SERVICIOS ISLA DE PASCUA LTDA.	40,0 %
SOCIEDAD ANÓNIMA VIÑA SANTA RITA	0,0 %
SOCIEDAD AUSTRAL DE ELECTRICIDAD S.A.	25,0 %
SOCIEDAD CONCESIONARIA AUTOPISTA DEL ITATA S.A.	20,0 %
SOCIEDAD CONCESIONARIA DE LOS LAGOS S.A.	0,0 %
SOCIEDAD CONCESIONARIA AEROPUERTO ARAUCANÍA S.A.	0,0 %
SOCIEDAD CONCESIONARIA AEROPUERTO CARRIEL SUR S.A.	0,0 %
SOCIEDAD CONCESIONARIA AEROPUERTO DE ANTOFAGASTA S.A.	10,0 %
SOCIEDAD CONCESIONARIA AEROPUERTO DE ARICA S.A.	10,0 %
SOCIEDAD CONCESIONARIA AEROPUERTO DEL SUR S.A.	10,0 %
SOCIEDAD CONCESIONARIA AEROPUERTO DIEGO ARACENA S.A.	10,0 %

PARTICIPACIÓN DE MUJERES 2021 EN:



Directorios

ENTIDAD

PROMEDIO GENERAL	12,7%
SOCIEDAD CONCESIONARIA AEROPUERTO REGIONAL DE ATACAMA S.A.	0,0 %
SOCIEDAD CONCESIONARIA AUTOPISTA CENTRAL S.A.	20,0 %
SOCIEDAD CONCESIONARIA AUTOPISTA COSTA ARAUCO S.A.	20,0 %
SOCIEDAD CONCESIONARIA AUTOPISTA DEL ACONCAGUA S.A.	20,0 %
SOCIEDAD CONCESIONARIA AUTOPISTA INTERPORTUARIA S.A.	0,0 %
SOCIEDAD CONCESIONARIA AUTOPISTAS DE ANTOFAGASTA S.A.	25,0 %
SOCIEDAD CONCESIONARIA CENTRO DE JUSTICIA DE SANTIAGO S.A.	10,0 %
SOCIEDAD CONCESIONARIA CHEC EMBALSE LAS PALMAS S.A.	50,0 %
SOCIEDAD CONCESIONARIA EMBALSE CONVENTO VIEJO S.A.	0,0 %
SOCIEDAD CONCESIONARIA GRUPO DOS S.A.	0,0 %
SOCIEDAD CONCESIONARIA INTERMODAL LA CISTERNA S.A.	0,0 %
SOCIEDAD CONCESIONARIA METROPOLITANA DE SALUD S.A.	0,0 %
SOCIEDAD CONCESIONARIA NUEVO CAMINO NOGALES - PUCHUNCAVÍ S.A.	0,0 %
SOCIEDAD CONCESIONARIA NUEVO PUDAHUEL S.A.	14,3 %
SOCIEDAD CONCESIONARIA RUTA DE LA FRUTA S.A.	20,0 %
SOCIEDAD CONCESIONARIA RUTA DEL CANAL S.A.	25,0 %
SOCIEDAD CONCESIONARIA RUTA DEL ELQUI S.A.	20,0 %
SOCIEDAD CONCESIONARIA SALUD SIGLO XXI S.A.	14,3 %
SOCIEDAD CONCESIONARIA SAN JOSÉ-TECNOCONTROL S.A.	20,0 %
SOCIEDAD CONCESIONARIA TÚNEL EL MELÓN II S.A.	0,0 %
SOCIEDAD CONCESIONARIA TÚNEL SAN CRISTÓBAL S.A.	0,0 %
SOCIEDAD CONCESIONARIA VESPUCCIO NORTE EXPRESS S.A.	0,0 %
SOCIEDAD CONCESIONARIA VESPUCCIO ORIENTE S.A.	0,0 %
SOCIEDAD DE RENTAS COMERCIALES S.A.	0,0 %
SOCIEDAD EDUCATIVA LEONARDO DA VINCI S.A.	37,5 %
SOCIEDAD HIPÓDROMO CHILE S.A.	0,0 %
SOCIEDAD INMOBILIARIA AUTÓDROMO Y CAMPO DE DEPORTES LAS VIZCACHAS LIMITADA Y COMPAÑÍA POR ACCIONES	100,0 %
SOCIEDAD MATRIZ SAAM S.A.	0,0 %
SOCIEDAD NACIONAL DE OLEODUCTOS S.A.	5,9 %
SOCIEDAD PUNTA DEL COBRE S.A.	0,0 %
SOCIEDAD QUÍMICA Y MINERA DE CHILE S.A.	0,0 %
SOCOVESA S.A.	14,3 %
SODIMAC S.A.	33,3 %
SOLUNION CHILE SEGUROS DE CRÉDITO S.A.	20,0 %
SONDA S.A.	11,1 %
SOPROCAL CALERIAS E INDUSTRIAS S.A.	20,0 %
SOPROLE INVERSIONES S.A.	22,2 %
SOQUIMICH COMERCIAL S.A.	0,0 %
SOUTHBRIDGE COMPAÑÍA DE SEGUROS GENERALES S.A.	0,0 %
STARR INTERNATIONAL SEGUROS GENERALES S.A.	0,0 %
SUN DREAMS S.A.	0,0 %
TALCAHUANO TERMINAL PORTUARIO S.A.	0,0 %

PARTICIPACIÓN DE MUJERES 2021 EN:

Directorios

ENTIDAD

PROMEDIO GENERAL	12,7%
TANNER SERVICIOS FINANCIEROS S.A.	0,0 %
TECNO FAST S.A.	0,0 %
TELFÓNICA CHILE S.A.	20,0 %
TELFÓNICA MÓVILES CHILE S.A.	0,0 %
TELEVISIÓN NACIONAL DE CHILE	71,4 %
TERMINAL CERROS DE VALPARAISO S.A.	0,0 %
TERMINAL PACÍFICO SUR VALPARAISO S.A.	8,3 %
TERMINAL PUERTO ARICA S.A.	0,0 %
TERMINAL PUERTO COQUIMBO S.A.	0,0 %
TIERRA DE CAMPEONES S.A.D.P.	0,0 %
TRANSELEC S.A.	22,2 %
TRANSMISORA ELÉCTRICA DEL NORTE S.A.	16,7 %
TRENES METROPOLITANOS S.A.	20,0 %
UNIDAD LEASING HABITACIONAL S.A.	0,0 %
UNIÓN EL GOLF S.A.	0,0 %
UNIÓN ESPAÑOLA S.A.D.P.	0,0 %
UNNIO SEGUROS GENERALES S.A.	20,0 %
VALPARAISO SPORTING CLUB S.A.	0,0 %
VIAS CHILE S.A.	14,3 %
VIÑA CONCHA Y TORO S.A.	14,3 %
VIÑA LOS VASCOS S.A.	14,3 %
VIÑA SAN PEDRO TARAPACÁ S.A.	0,0 %
VIÑEDOS EMILIANA S.A.	28,6 %
VIVOCORP S.A.	33,3 %
WATTS S.A.	11,1 %
WEG ADMINISTRADORA GENERAL DE FONDOS S.A.	20,0 %
WENCO S.A.	0,0 %
XLC ADMINISTRADORA GENERAL DE FONDOS S.A.	0,0 %
ZENIT SEGUROS GENERALES S.A.	28,6 %
ZONA FRANCA DE IQUIQUE S.A.	42,9 %
ZURICH SANTANDER SEGUROS DE VIDA CHILE S.A.	29,4 %
ZURICH SANTANDER SEGUROS GENERALES CHILE S.A.	29,4 %

Anexo 2

Participación de mujeres en directorios 2021, individualizados por entidad según rubro

PARTICIPACIÓN DE MUJERES 2021 EN:

ENTIDAD



Directorios

ENTIDAD	Directorios
 ACTIVIDADES ARTÍSTICAS, DE ENTRETENIMIENTO Y RECREATIVAS	
ANDACOR S.A.	0,0 %
AUDAX ITALIANO LA FLORIDA S.A.D.P.	40,0 %
BLANCO Y NEGRO S.A.	0,0 %
CASINO DE JUEGOS COYHAIQUE S.A.	0,0 %
CASINO DE JUEGOS PUNTA ARENAS S.A.	0,0 %
CASINO DE JUEGOS TEMUCO S.A.	0,0 %
CASINO DE JUEGOS VALDIVIA S.A.	0,0 %
CASINO LUCKIA ARICA S.A.	0,0 %
CLUB DE DEPORTES ANTOFAGASTA S.A.D.P.	0,0 %
CLUB DE DEPORTES COPIAPO S.A.D.P.	0,0 %
CLUB DE POLO Y EQUITACIÓN SAN CRISTOBAL S.A.	11,1 %
CLUB DEPORTIVO BARNECHEA SADP	40,0 %
CLUB DEPORTIVO PALESTINO SADP	0,0 %
CLUB DEPORTIVO UNIÓN SAN FELIPE S.A.D.P.	20,0 %
CLUB HÍPICO DE CONCEPCION S.A.	33,3 %
CLUB HÍPICO DE SANTIAGO S.A.	0,0 %
COBRELOA S.A.D.P.	0,0 %
COQUIMBO UNIDO S.A.D.P.	0,0 %
CRUZADOS S.A.D.P.	0,0 %
DEPORTES IBERIA S.A.D.P.	14,3 %
DEPORTES SANTA CRUZ UNIDO S.A.D.P.	0,0 %
ESTADIO CROATA S.A.	0,0 %
ESTADIO ISRAELITA S.A.	18,2 %
EVERTON DE VIÑA DEL MAR S.A.D.P.	0,0 %
HUACHIPATO S.A.D.P.	0,0 %
LATIN GAMING CALAMA S.A.	0,0 %
LATIN GAMING OSORNO S.A.	0,0 %
LILAS SADP	0,0 %
MARINA DEL SOL CHILLÁN S.A.	0,0 %
MARINA DEL SOL S.A.	0,0 %
OHIGGINS S.A.D.P.	0,0 %
PRINCE OF WALES COUNTRY CLUB SOCIEDAD ANÓNIMA INMOBILIARIA	25,0 %
ROJINEGRO S.A.D.P.	42,9 %
SAN FRANCISCO INVESTMENT S.A.	0,0 %
SAN LUIS DE QUILLOTA S.A.D.P.	0,0 %

PARTICIPACIÓN DE MUJERES 2021 EN:

Directorios

ENTIDAD

ENTIDAD	
ACTIVIDADES ARTÍSTICAS, DE ENTRETENIMIENTO Y RECREATIVAS	
SOCIEDAD HIPÓDROMO CHILE S.A.	0,0 %
SOCIEDAD INMOBILIARIA AUTÓDROMO Y CAMPO DE DEPORTES LAS VIZCACHAS LIMITADA Y COMPAÑÍA POR ACCIONES	100,0 %
TIERRA DE CAMPEONES S.A.D.P.	0,0 %
UNIÓN ESPAÑOLA S.A.D.P.	0,0 %
VALPARAISO SPORTING CLUB S.A.	0,0 %
TOTAL ACTIVIDADES ARTÍSTICAS, DE ENTRETENIMIENTO Y RECREATIVAS	7,8 %
ACTIVIDADES DE SERVICIOS ADMINISTRATIVOS Y DE APOYO	
ENEL CHILE S.A.	0,0 %
INVERSIONES PREVISIÓN SECURITY LIMITADA	-
PLAZA S.A.	11,1 %
SOCIEDAD CONCESIONARIA AEROPUERTO ARAUCANÍA S.A.	0,0 %
SOCIEDAD CONCESIONARIA AEROPUERTO CARRIEL SUR S.A.	0,0 %
SOCIEDAD DE RENTAS COMERCIALES S.A.	0,0 %
TOTAL ACTIVIDADES DE SERVICIOS ADMINISTRATIVOS Y DE APOYO	3,1 %
ACTIVIDADES FINANCIERAS Y DE SEGUROS	
AD RETAIL S.A.	0,0 %
ADMINISTRADOR FINANCIERO DE TRANSANTIAGO S.A.	20,0 %
ADMINISTRADORA DE FONDOS DE PENSIONES CAPITAL S.A.	28,6 %
ADMINISTRADORA DE FONDOS DE PENSIONES HABITAT S.A.	12,5 %
ADMINISTRADORA DE FONDOS DE PENSIONES CUPRUM S.A.	18,2 %
ADMINISTRADORA DE FONDOS DE PENSIONES MODELO S.A.	0,0 %
ADMINISTRADORA DE FONDOS DE PENSIONES PLANVITAL S.A.	0,0 %
ADMINISTRADORA DE FONDOS DE PENSIONES PROVIDA S.A.	40,0 %
ADMINISTRADORA GENERAL DE FONDOS SECURITY S.A.	20,0 %
ADMINISTRADORA GENERAL DE FONDOS SURA S.A.	0,0 %
AGUAS NUEVAS S.A.	0,0 %
ALEMANA SEGUROS S.A.	0,0 %
AMERIS CAPITAL ADMINISTRADORA GENERAL DE FONDOS S.A.	20,0 %
ASEGURADORA PORVENIR S.A.	0,0 %
ASSET ADMINISTRADORA GENERAL DE FONDOS S.A.	0,0 %
ASSURANT CHILE COMPAÑÍA DE SEGUROS GENERALES S.A.	10,0 %
AUTOFIN S.A.	11,1 %
AVLA SEGUROS DE CRÉDITO Y GARANTÍA S.A.	0,0 %

PARTICIPACIÓN DE MUJERES 2021 EN:**ENTIDAD**

Directorios

ENTIDAD	Porcentaje
ACTIVIDADES FINANCIERAS Y DE SEGUROS	
BANCHILE SEGUROS DE VIDA S.A.	0,0 %
BANCO INTERNACIONAL ADMINISTRADORA GENERAL DE FONDOS S.A.	0,0 %
BANCO SANTANDER-CHILE	27,3 %
BANMÉDICA S.A.	33,3 %
BCI ASSET MANAGEMENT ADMINISTRADORA GENERAL DE FONDOS S.A.	0,0 %
BCI SEGUROS GENERALES S.A.	14,3 %
BCI SEGUROS VIDA S.A.	14,3 %
BICE INVERSIONES ADMINISTRADORA GENERAL DE FONDOS S.A.	0,0 %
BICE VIDA COMPAÑÍA DE SEGUROS S.A.	11,1 %
BNP PARIBAS CARDIF SEGUROS DE VIDA S.A.	20,0 %
BNP PARIBAS CARDIF SEGUROS GENERALES S.A.	20,0 %
BOLSA DE PRODUC. DE CHILE, BOLSA DE PROD. AGROPECUARIOS S.A.	0,0 %
BOLSA ELECTRÓNICA DE CHILE, BOLSA DE VALORES	0,0 %
BUPA CHILE S.A.	25,0 %
BUPA COMPAÑÍA DE SEGUROS DE VIDA S.A.	40,0 %
CAJA DE COMPENSACIÓN DE ASIGNACIÓN FAMILIAR 18 DE SEPTIEMBRE	33,3 %
CAJA DE COMPENSACIÓN DE ASIGNACIÓN FAMILIAR DE LOS ANDES	14,3 %
CAJA DE COMPENSACIÓN DE ASIGNACIÓN FAMILIAR LA ARAUCANA	57,1 %
CAJA DE COMPENSACIÓN DE ASIGNACIÓN FAMILIAR LOS HEROES	0,0 %
CAP S.A.	0,0 %
CAPITAL ADVISORS ADMINISTRADORA GENERAL DE FONDOS S.A.	0,0 %
CAROZZI S.A.	0,0 %
CCLV, CONTRAPARTE CENTRAL S.A.	9,1 %
CF SEGUROS DE VIDA S.A.	0,0 %
CFC CAPITAL S.A.	0,0 %
CHILENA CONSOLIDADA SEGUROS DE VIDA S.A.	20,0 %
CHILENA CONSOLIDADA SEGUROS GENERALES S.A.	50,0 %
CHUBB SEGUROS CHILE S.A.	30,0 %
CINTAC S.A.	17,0 %
CN LIFE, COMPAÑÍA DE SEGUROS DE VIDA S.A.	0,0 %
COLMENA COMPAÑÍA DE SEGUROS DE VIDA S.A.	14,3 %
COMDER, CONTRAPARTE CENTRAL S.A.	0,0 %
COMERCIAL DE VALORES FACTORING SPA	0,0 %
COMPAÑÍA DE SEGUROS CONFUTURO S.A.	14,3 %
COMPAÑÍA DE SEGUROS DE CRÉDITO CONTINENTAL S.A.	14,3 %
COMPAÑÍA DE SEGUROS DE CRÉDITOS COFACE CHILE S.A.	40,0 %
COMPAÑÍA DE SEGUROS DE VIDA CÁMARA S.A.	20,0 %
COMPAÑÍA DE SEGUROS DE VIDA CONSORCIO NACIONAL DE SEGUROS S.A.	0,0 %
COMPAÑÍA DE SEGUROS GENERALES CONSORCIO NACIONAL DE SEGUROS S.A.	0,0 %
COMPAÑÍA DE SEGUROS GENERALES CONTINENTAL S.A.	20,0 %
COMPASS GROUP CHILE S.A. ADMINISTRADORA GENERAL DE FONDOS	0,0 %

PARTICIPACIÓN DE MUJERES 2021 EN:

Directorios

ENTIDAD

ENTIDAD	
 ACTIVIDADES FINANCIERAS Y DE SEGUROS	
CONCRECES LEASING S.A.	60,0 %
CONSORCIO FINANCIERO S.A.	0,0 %
CONTEMPORA COMPAÑÍA DE SEGUROS GENERALES S.A.	0,0 %
CORREDORES DE BOLSA SURA S.A.	66,7 %
CREDICORP CAPITAL ASSET MANAGEMENT S.A. ADMINISTRADORA GENERAL DE FONDOS	20,0 %
DCV REGISTROS S.A.	0,0 %
DEPÓSITO CENTRAL DE VALORES S.A. DEPÓSITO DE VALORES	0,0 %
EICHEVERRÍA, IZQUIERDO S.A.	14,3 %
EMPRESAS CMPC S.A.	11,1 %
EMPRESAS COPEC S.A.	0,0 %
EMPRESAS HITES S.A.	0,0 %
EMPRESAS RED SALUD S.A.	28,6 %
EMPRESAS TRICOT S.A.	12,5 %
ENEL AMÉRICAS S.A.	0,0 %
ENERGÍA LATINA S.A.	0,0 %
ENJOY S.A.	11,1 %
EUROAMERICA SEGUROS DE VIDA S.A.	0,0 %
EUROCAPITAL S.A.	0,0 %
FACTORING MERCANTIL S.A.	0,0 %
FACTORING SECURITY S.A.	0,0 %
FACTOTAL S.A.	20,0 %
FALABELLA S.A.	22,2 %
FERIA DE OSORNO S.A.	3,6 %
FID CHILE SEGUROS GENERALES S.A.	14,3 %
FINTUAL ADMINISTRADORA GENERAL DE FONDOS S.A.	0,0 %
FOCUS ADMINISTRADORA GENERAL DE FONDOS S.A.	0,0 %
FONDO ESPERANZA SPA	0,0 %
FORUM SERVICIOS FINANCIEROS S.A.	20,0 %
FYNSA ADMINISTRADORA GENERAL DE FONDOS S.A.	0,0 %
GAMA SERVICIOS FINANCIEROS S.A.	0,0 %
GENERAL MOTORS FINANCIAL CHILE S.A.	33,3 %
GLOBAL SOLUCIONES FINANCIERAS S.A.	0,0 %
GRUPO SECURITY S.A.	11,1 %
HDI SEGUROS DE VIDA S.A.	14,3 %
HDI SEGUROS S.A.	14,3 %
INCOFIN S.A.	16,7 %
INDEPENDENCIA ADMINISTRADORA GENERAL DE FONDOS S.A.	28,6 %
INGEVEC S.A.	0,0 %
INTASA S.A.	60,0 %
INTERFACTOR S.A.	0,0 %
INVERCAP S.A.	0,0 %

PARTICIPACIÓN DE MUJERES 2021 EN:**ENTIDAD**

Directorios

ENTIDAD	
 ACTIVIDADES FINANCIERAS Y DE SEGUROS	
INVERSIONES AGRÍCOLAS Y COMERCIALES S.A.	0,0 %
INVERSIONES AGUAS METROPOLITANAS S.A.	7,1 %
INVERSIONES CMPC S.A.	0,0 %
INVERSIONES ELÉCTRICAS DEL SUR S.A.	25,0 %
INVERSIONES LA CONSTRUCCIÓN S.A.	14,3 %
IPAL S.A.	40,0 %
ITAÚ ADMINISTRADORA GENERAL DE FONDOS S.A.	20,0 %
ITAÚ CORPBANCA	7,7 %
LARRAINVIAL ASSET MANAGEMENT ADMINISTRADORA GENERAL DE FONDOS S.A.	0,0 %
LIBERTY COMPAÑÍA DE SEGUROS GENERALES S.A.	30,0 %
LINK CAPITAL PARTNERS ADMINISTRADORA GENERAL DE FONDOS S.A.	0,0 %
MAPFRE COMPAÑÍA DE SEGUROS DE VIDA DE CHILE S.A.	40,0 %
MAPFRE COMPAÑÍA DE SEGUROS GENERALES DE CHILE S.A.	40,0 %
MBI ADMINISTRADORA GENERAL DE FONDOS S.A.	20,0 %
METLIFE CHILE SEGUROS DE VIDA S.A.	0,0 %
MONEDA S.A. ADMINISTRADORA GENERAL DE FONDOS	0,0 %
MUTUAL DE SEGUROS DE CHILE	0,0 %
MUTUALIDAD DEL EJÉRCITO Y AVIACIÓN	0,0 %
NORTE GRANDE S.A.	14,3 %
OHIO NATIONAL SEGUROS DE VIDA S.A.	0,0 %
OLD GRANGONIAN CLUB S.A.	20,0 %
ORION SEGUROS GENERALES S.A.	20,0 %
ORSAN SEGUROS DE CRÉDITO Y GARANTÍA S.A.	20,0 %
PATIO COMERCIAL SPA	22,2 %
PAZ CORP S.A.	28,6 %
PENTA FINANCIERO S.A.	0,0 %
PENTA LAS AMERICAS ADMINISTRADORA GENERAL DE FONDOS S.A.	0,0 %
PENTA VIDA COMPAÑÍA DE SEGUROS DE VIDA S.A.	0,0 %
PRIMUS CAPITAL S.A.	0,0 %
QUEST ADMINISTRADORA GENERAL DE FONDOS S.A.	0,0 %
QUILICURA S.A.	20,0 %
QUIÑENCO S.A.	12,5 %
REALE CHILE SEGUROS GENERALES S.A.	14,3 %
REBRISA S.A.	0,0 %
REDMEGACENTRO S.A.	0,0 %
RENTA NACIONAL COMPAÑÍA DE SEGUROS DE VIDA S.A.	0,0 %
RENTA NACIONAL COMPAÑÍA DE SEGUROS GENERALES S.A.	0,0 %
RIPLEY CHILE S.A.	40,0 %
RIPLEY CORP S.A.	33,3 %
SALFACORP S.A.	14,3 %
SAVE BCJ COMPAÑÍA DE SEGUROS DE VIDA S.A.	0,0 %

PARTICIPACIÓN DE MUJERES 2021 EN:



Directorios

ENTIDAD




ENTIDAD	Porcentaje
ACTIVIDADES FINANCIERAS Y DE SEGUROS	
SEGUROS CLC S.A.	40,0 %
SEGUROS DE VIDA SURA S.A.	0,0 %
SEGUROS DE VIDA SURAMERICANA S.A.	14,3 %
SEGUROS GENERALES SURAMERICANA S.A.	14,3 %
SEGUROS VIDA SECURITY PREVISIÓN S.A.	0,0 %
SERVICIOS FINANCIEROS PROGRESO S.A.	0,0 %
SERVIHABIT S.A.	0,0 %
SIGDO KOPPERS S.A.	0,0 %
SINGULAR ASSET MANAGEMENT ADMINISTRADORA GENERAL DE FONDOS S.A.	20,0 %
SMU S.A.	33,3 %
SOCIEDAD MATRIZ SAAM S.A.	0,0 %
SOLUNION CHILE SEGUROS DE CRÉDITO S.A.	20,0 %
SOUTHBRIDGE COMPAÑÍA DE SEGUROS GENERALES S.A.	0,0 %
STARR INTERNATIONAL SEGUROS GENERALES S.A.	0,0 %
SUN DREAMS S.A.	0,0 %
TANNER SERVICIOS FINANCIEROS S.A.	0,0 %
UNIDAD LEASING HABITACIONAL S.A.	0,0 %
UNNIO SEGUROS GENERALES S.A.	20,0 %
VIAS CHILE S.A.	14,3 %
VIVOCORP S.A.	33,3 %
WEG ADMINISTRADORA GENERAL DE FONDOS S.A.	20,0 %
XLC ADMINISTRADORA GENERAL DE FONDOS S.A.	0,0 %
ZENIT SEGUROS GENERALES S.A.	28,6 %
ZURICH SANTANDER SEGUROS DE VIDA CHILE S.A.	29,4 %
ZURICH SANTANDER SEGUROS GENERALES CHILE S.A.	29,4 %
TOTAL ACTIVIDADES FINANCIERAS Y DE SEGUROS	12,2 %
ACTIVIDADES INMOBILIARIAS	
CAMPOS DEPORTIVOS CRAIGHOUSE S.A.	0,0 %
DUNCAN FOX S.A.	14,3 %
EMPRESAS IANSA S.A.	33,3 %
INMOBILIARIA MANQUEHUE S.A.	0,0 %
LATAM FACTORS S.A.	0,0 %
PARQUE ARAUCO S.A.	12,5 %
SOCIEDAD CONCESIONARIA AEROPUERTO DEL SUR S.A.	10,0 %
SOCIEDAD CONCESIONARIA AEROPUERTO REGIONAL DE ATACAMA S.A.	0,0 %
SOCIEDAD CONCESIONARIA NUEVO PUDAHUEL S.A.	14,3 %
UNIÓN EL GOLF S.A.	0,0 %
ZONA FRANCA DE IQUIQUE S.A.	42,9 %
TOTAL ACTIVIDADES INMOBILIARIAS	12,2 %

PARTICIPACIÓN DE MUJERES 2021 EN:



Directorios

ENTIDAD




 ACTIVIDADES PROFESIONALES, CIENTÍFICAS Y TÉCNICAS	
A3 PROPERTY INVESTMENTS SPA	0,0 %
AVLA S.A.	0,0 %
BICECORP S.A.	11,1 %
CLUB DE DEPORTES LA SERENA S.A.D.P.	0,0 %
HERNAN ESPEJO Y ASOCIADOS AUDITORES E INGENIEROS CONSULTORES LIMIT	50,0 %
SALMONES AUSTRAL S.A.	14,3 %
SCHWAGER S.A.	14,3 %
SOCIEDAD CONCESIONARIA INTERMODAL LA CISTERNA S.A.	0,0 %
SOCOYESA S.A.	14,3 %
TOTAL ACTIVIDADES PROFESIONALES, CIENTÍFICAS Y TÉCNICAS	8,9 %
 AGRICULTURA, GANADERÍA, SILVICULTURA Y PESCA	
BLUMAR S.A.	0,0 %
CAMANCHACA S.A.	14,3 %
EMPRESAS AQUACHILE S.A.	30,0 %
FRUTÍCOLA VICONTO S.A.	0,0 %
HORTIFRUT S.A.	11,1 %
LUZPARRAL S.A.	0,0 %
SALMONES CAMANCHACA S.A.	0,0 %
SOCIEDAD AGRÍCOLA LA ROSA SOFRUCO S.A.	0,0 %
VIÑEDOS EMILIANA S.A.	28,6 %
TOTAL AGRICULTURA, GANADERÍA, SILVICULTURA Y PESCA	9,9 %
	
AGROSUPER S.A.	30,0 %
AZUL AZUL S.A.	9,1 %
BANAGRO S.A.	0,0 %
CENCOSUD S.A.	11,1 %
CLUB DE DEPORTES SANTIAGO WANDERERS S.A.D.P.	0,0 %
COMPAÑÍA AGROPECUARIA COPEVAL S.A.	0,0 %
COMPAÑÍA ELECTRO METALÚRGICA S.A.	0,0 %
COMPAÑÍAS CIC S.A.	0,0 %
EMBOTELLADORA ANDINA S.A.	7,7 %
EMPRESAS LA POLAR S.A.	0,0 %
ESMAX DISTRIBUCIÓN SPA	14,3 %
FORUS S.A.	28,6 %
MULTIEXPORT FOODS S.A.	14,3 %
SANTANDER CONSUMER FINANCE LIMITADA	-

PARTICIPACIÓN DE MUJERES 2021 EN:



Directorios




ENTIDAD

 COMERCIO AL POR MAYOR Y AL POR MENOR; REPARACIÓN DE VEHÍCULOS AUTOMOTORES Y MOTO	
SODIMAC S.A.	33,3 %
SOPROLE INVERSIONES S.A.	22,2 %
SOQUIMICH COMERCIAL S.A.	0,0 %
TOTAL COMERCIO AL POR MAYOR Y AL POR MENOR; REPARACIÓN DE VEHÍCULOS AUTOMOTORES Y MOTO	11,5 %
 CONSTRUCCIÓN	
BESALCO S.A.	14,3 %
CONSORCIO DE SALUD SANTIAGO ORIENTE S.A. SOCIEDAD CONCESIONARIA	12,5 %
EMPRESA CONSTRUCTORA MOLLER Y PEREZ-COTAPOS S.A.	0,0 %
PUERTO CENTRAL S.A.	0,0 %
PUERTO TERRESTRE LOS ANDES SOCIEDAD CONCESIONARIA S.A.	0,0 %
RUTA DE LA ARAUCANÍA SOCIEDAD CONCESIONARIA S.A.	0,0 %
RUTA DE LOS RIOS SOCIEDAD CONCESIONARIA S.A.	7,1 %
RUTA DEL BOSQUE SOCIEDAD CONCESIONARIA S.A.	0,0 %
RUTA DEL MAIPO SOCIEDAD CONCESIONARIA S.A.	0,0 %
RUTA DEL MAULE SOCIEDAD CONCESIONARIA S.A.	0,0 %
SOCIEDAD CONCESIONARIA AEROPUERTO DE ARICA S.A.	10,0 %
SOCIEDAD CONCESIONARIA AEROPUERTO DIEGO ARACENA S.A.	10,0 %
SOCIEDAD CONCESIONARIA AUTOPISTA INTERPORTUARIA S.A.	0,0 %
SOCIEDAD CONCESIONARIA CENTRO DE JUSTICIA DE SANTIAGO S.A.	10,0 %
SOCIEDAD CONCESIONARIA CHEC EMBALSE LAS PALMAS S.A.	50,0 %
SOCIEDAD CONCESIONARIA NUEVO CAMINO NOGALES - PUCHUNCAVÍ S.A.	0,0 %
SOCIEDAD CONCESIONARIA RUTA DE LA FRUTA S.A.	20,0 %
SOCIEDAD CONCESIONARIA RUTA DEL CANAL S.A.	25,0 %
SOCIEDAD CONCESIONARIA RUTA DEL ELQUI S.A.	20,0 %
SOCIEDAD CONCESIONARIA SALUD SIGLO XXI S.A.	14,3 %
SOCIEDAD CONCESIONARIA SAN JOSE-TECNOCONTROL S.A.	20,0 %
SOCIEDAD CONCESIONARIA TÚNEL SAN CRISTÓBAL S.A.	0,0 %
SOCIEDAD CONCESIONARIA VESPUCIO NORTE EXPRESS S.A.	0,0 %
SOCIEDAD CONCESIONARIA VESPUCIO ORIENTE S.A.	0,0 %
TECNO FAST S.A.	0,0 %
TOTAL CONSTRUCCION	9,4 %
 ENSEÑANZA	
COLEGIO BRITÁNICO ST. MARGARET	42,9 %
COLEGIO CRAIGHOUSE S.A.	20,0 %
CORPORACIÓN UNIVERSIDAD DE CONCEPCIÓN	27,3 %

PARTICIPACIÓN DE MUJERES 2021 EN:

Directorios





ENTIDAD

 ENSEÑANZA	
SOCIEDAD EDUCATIVA LEONARDO DA VINCI S.A.	37,5 %
TOTAL ENSEÑANZA	32,3 %
 EXPLOTACIÓN DE MINAS Y CANTERAS	
AGRÍCOLA NACIONAL S.A.C. E I.	16,7 %
COMPAÑÍA MINERA DEL PACÍFICO S.A.	8,3 %
CORPORACIÓN NACIONAL DEL COBRE DE CHILE	0,0 %
EMPRESA NACIONAL DEL PETRÓLEO	28,6 %
ENAP SIPETROL S.A.	28,6 %
SOCIEDAD PUNTA DEL COBRE S.A.	0,0 %
TOTAL EXPLOTACIÓN DE MINAS Y CANTERAS	12,7 %
 INDUSTRIA MANUFACTURERA	
ASTILLEROS Y MAESTRANZAS DE LA ARMADA	0,0 %
CASA DE MONEDA DE CHILE S.A.	60,0 %
CELULOSA ARAUCO Y CONSTITUCIÓN S.A.	0,0 %
CEM S.A.	20,0 %
CEMENTO POLPAICO S.A.	14,3 %
CEMENTOS BIO BIO S.A.	16,7 %
COAGRA S.A.	0,0 %
COCA COLA EMBONOR S.A.	7,1 %
COMPAÑÍA CERVECERIAS UNIDAS S.A.	0,0 %
COMPAÑÍA CHILENA DE FÓSFOROS S.A.	0,0 %
COMPAÑÍA INDUSTRIAL EL VOLCAN S.A.	14,3 %
COMPAÑÍA SIDERÚRGICA HUACHIPATO S.A.	20,0 %
CORES A.S.A. CONTENEDORES, REDES Y ENVASES	20,0 %
CRISTALERIAS DE CHILE S.A.	0,0 %
ELECTROLUX DE CHILE S.A.	0,0 %
EMPRESA NACIONAL DE AERONÁUTICA DE CHILE	0,0 %
EMPRESA NACIONAL DE MINERÍA	20,0 %
EMPRESAS CAROZZI S.A.	0,0 %
ENAEX S.A.	0,0 %
ENAP REFINERÍAS S.A.	28,6 %
ENVASES DEL PACÍFICO S.A.	14,3 %
INVERTEC FOODS S.A.	20,0 %
MASISA S.A.	14,3 %
MELON S.A.	0,0 %
MOLIBDENOS Y METALES S. A.	0,0 %

PARTICIPACIÓN DE MUJERES 2021 EN:

Directorios

ENTIDAD



 INDUSTRIA MANUFACTURERA	
NIBSA S.A.	0,0 %
SOCIEDAD ANÓNIMA VIÑA SANTA RITA	0,0 %
SOCIEDAD QUÍMICA Y MINERA DE CHILE S.A.	0,0 %
SOPROCAL CALERÍAS E INDUSTRIAS S.A.	20,0 %
VIÑA CONCHA Y TORO S.A.	14,3 %
VIÑA LOS VASCOS S.A.	14,3 %
VIÑA SAN PEDRO TARAPACÁ S.A.	0,0 %
WATTS S.A.	11,1 %
WENCO S.A.	0,0 %
TOTAL INDUSTRIA MANUFACTURERA	8,7 %
 INFORMACIÓN Y COMUNICACIONES	
COMPAÑÍA NACIONAL DE TELÉFONOS, TELEFÓNICA DEL SUR S.A.	0,0 %
EMPRESA DE CORREOS DE CHILE	40,0 %
EMPRESA NACIONAL DE TELECOMUNICACIONES S.A.	0,0 %
ENTEL PCS TELECOMUNICACIONES S.A.	0,0 %
SONDA S.A.	11,1 %
TELEFÓNICA CHILE S.A.	20,0 %
TELEFÓNICA MÓVILES CHILE S.A.	0,0 %
TELEVISIÓN NACIONAL DE CHILE	71,4 %
TOTAL INFORMACIÓN Y COMUNICACIONES	15,5 %
 OTRAS ACTIVIDADES DE SERVICIOS	
BOLSA DE COMERCIO DE SANTIAGO, BOLSA DE VALORES	9,1 %
CLINICA LAS CONDES S.A.	25,0 %
CONSORCIO AEROPORTUARIO DE CALAMA S.A. SOCIEDAD CONCESIONARIA	0,0 %
INSTITUTO DE DIAGNÓSTICO S.A.	11,1 %
POLLA CHILENA DE BENEFICENCIA S.A.	60,0 %
SOCIEDAD CONCESIONARIA GRUPO DOS S.A.	0,0 %
SOCIEDAD CONCESIONARIA METROPOLITANA DE SALUD S.A.	0,0 %
TOTAL OTRAS ACTIVIDADES DE SERVICIOS	14,6 %
 SUMINISTRO DE AGUA; EVACUACIÓN DE AGUAS RESIDUALES, GESTIÓN DE DESECHOS	
AGUAS ANDINAS S.A.	23,1 %
AGUAS ARAUCANÍA S.A.	0,0 %
AGUAS CORDILLERA S.A.	25,0 %

PARTICIPACIÓN DE MUJERES 2021 EN:



Directorios

ENTIDAD



ENTIDAD	Directorios
 SUMINISTRO DE AGUA; EVACUACIÓN DE AGUAS RESIDUALES, GESTIÓN DE DESECHOS	
AGUAS DE ANTOFAGASTA S.A.	20,0 %
AGUAS DÉCIMA S.A.	0,0 %
AGUAS DEL ALTIPLANO S.A.	0,0 %
AGUAS DEL VALLE S.A.	25,0 %
AGUAS MAGALLANES S.A.	0,0 %
AGUAS MANQUEHUE S.A.	25,0 %
AGUAS SAN PEDRO S.A.	0,0 %
AGUAS SANTIAGO PONIENTE S.A.	0,0 %
BCC S.A.	0,0 %
EMPRESA CONCESIONARIA DE SERVICIOS SANITARIOS S.A.	60,0 %
EMPRESA DE SERVICIOS SANITARIOS DE LOS LAGOS S.A.	20,0 %
EMPRESA DE SERVICIOS SANITARIOS SAN ISIDRO S.A.	20,0 %
ESSBIO S.A.	25,0 %
ESVAL S.A.	25,0 %
NUEVA ATACAMA S.A.	0,0 %
NUEVOSUR S.A.	20,0 %
SACYR AGUA CHACABUCO S.A.	44,4 %
SACYR AGUA LAMPA S.A.	44,4 %
SACYR AGUA NORTE S.A.	44,4 %
SACYR AGUA SANTIAGO S.A.	44,4 %
SERVICIOS SANITARIOS LARAPINTA S.A.	0,0 %
SOCIEDAD CONCESIONARIA EMBALSE CONVENTO VIEJO S.A.	0,0 %
TOTAL SUMINISTRO DE AGUA; EVACUACIÓN DE AGUAS RESIDUALES, GESTIÓN DE DESECHOS	17,7 %
 SUMINISTRO DE ELECTRICIDAD, GAS, VAPOR Y AIRE ACONDICIONADO	
AES GENER S.A.	8,3 %
CHILQUINTA ENERGÍA S.A.	10,0 %
COLBÚN S.A.	33,3 %
COMPAÑÍA ELÉCTRICA DEL LITORAL S.A.	0,0 %
COMPAÑÍA ELÉCTRICA OSORNO S.A.	25,0 %
COMPAÑÍA GENERAL DE ELECTRICIDAD S.A.	20,0 %
ELÉCTRICA PUNTILLA S.A.	0,0 %
ELETRANS II S.A.	0,0 %
EMPRESA ELÉCTRICA DE AISEN S.A.	25,0 %
EMPRESA ELÉCTRICA DE LA FRONTERA S.A.	25,0 %
EMPRESA ELÉCTRICA DE MAGALLANES S.A.	28,6 %
EMPRESAS GASCO S.A.	22,2 %
EMPRESAS LIPIGAS S.A.	0,0 %
ENEL DISTRIBUCIÓN CHILE S.A.	40,0 %

PARTICIPACIÓN DE MUJERES 2021 EN:



Directorios


ENTIDAD

ENTIDAD	Porcentaje
 SUMINISTRO DE ELECTRICIDAD, GAS, VAPOR Y AIRE ACONDICIONADO	
ENEL GENERACIÓN CHILE S.A.	20,0 %
ENERGÍA DE CASABLANCA S.A.	0,0 %
ENGIE ENERGÍA CHILE S.A.	14,3 %
ENLASA GENERACIÓN CHILE S.A.	0,0 %
INTERCHILE S.A.	40,0 %
LUZLINARES S.A.	0,0 %
METROGAS S.A.	80,0 %
SISTEMA DE TRANSMISIÓN DEL SUR S.A.	25,0 %
SOCIEDAD AGRÍCOLA Y SERVICIOS ISLA DE PASCUA LTDA.	40,0 %
SOCIEDAD AUSTRAL DE ELECTRICIDAD S.A.	25,0 %
TRANSELEC S.A.	22,2 %
TRANSMISORA ELÉCTRICA DEL NORTE S.A.	16,7 %
TOTAL SUMINISTRO DE ELECTRICIDAD, GAS, VAPOR Y AIRE ACONDICIONADO	18,3 %
 TRANSPORTE Y ALMACENAMIENTO	
ANTOFAGASTA TERMINAL INTERNACIONAL S.A.	12,5 %
BUSES METROPOLITANA S.A.	40,0 %
BUSES VULE S.A.	0,0 %
CENCOSUD SHOPPING S.A.	20,0 %
CIA PORTUARIA MEJILLONES S.A.	0,0 %
COMPAÑÍA SUD AMERICANA DE VAPORES S.A.	0,0 %
CONSORCIO AEROPORTUARIO DE LA SERENA S.A. SOCIEDAD CONCESIONARIA	0,0 %
CONSORCIO AEROPORTUARIO DE MAGALLANES S.A. SOCIEDAD CONCESIONARIA	0,0 %
EMPRESA DE LOS FERROCARRILES DEL ESTADO	41,2 %
EMPRESA DE TRANSPORTE DE PASAJEROS METRO S.A.	42,9 %
EMPRESA PORTUARIA ANTOFAGASTA	33,3 %
EMPRESA PORTUARIA ARICA	33,3 %
EMPRESA PORTUARIA AUSTRAL	50,0 %
EMPRESA PORTUARIA CHACABUCO	66,7 %
EMPRESA PORTUARIA COQUIMBO	33,3 %
EMPRESA PORTUARIA IQUIQUE	75,0 %
EMPRESA PORTUARIA PUERTO MONTT	66,7 %
EMPRESA PORTUARIA SAN ANTONIO	40,0 %
EMPRESA PORTUARIA TALCAHUANO SAN VICENTE	60,0 %
EMPRESA PORTUARIA VALPARAISO	40,0 %
EXPRESS DE SANTIAGO UNO S.A.	20,0 %
FERROCARRIL DE ARICA A LA PAZ S.A.	20,0 %
FERROCARRIL DEL PACÍFICO S.A.	14,3 %
FERROCARRILES DEL SUR S.A.	-
GRUPO EMPRESAS NAVIERAS S.A.	0,0 %

PARTICIPACIÓN DE MUJERES 2021 EN:

Directorios

ENTIDAD

ENTIDAD	Porcentaje
 TRANSPORTE Y ALMACENAMIENTO	
INVERSIONES ALSACIA S.A.	33,3 %
IQUIQUE TERMINAL INTERNACIONAL S.A.	0,0 %
LATAM AIRLINES GROUP S.A.	11,1 %
METRO REGIONAL DE VALPARAISO S.A.	20,0 %
MUELLES DE PENCO S.A.	0,0 %
OXIQUIM S.A.	0,0 %
PORTUARIA CABO FROWARD S.A.	0,0 %
PUERTO PANUL S.A.	0,0 %
PUERTO VENTANAS S.A.	14,3 %
REDBUS URBANO S.A.	20,0 %
SABA ESTACIONAMIENTOS DE CHILE S.A.	16,7 %
SAN ANTONIO TERMINAL INTERNACIONAL S.A.	16,7 %
SAN VICENTE TERMINAL INTERNACIONAL S.A.	8,3 %
SERVICIO DE TRANSPORTE DE PERSONAS SANTIAGO S.A.	60,0 %
SOCIEDAD CONCESIONARIA AUTOPISTA DEL ITATA S.A.	20,0 %
SOCIEDAD CONCESIONARIA DE LOS LAGOS S.A.	0,0 %
SOCIEDAD CONCESIONARIA AEROPUERTO DE ANTOFAGASTA S.A.	10,0 %
SOCIEDAD CONCESIONARIA AUTOPISTA CENTRAL S.A.	20,0 %
SOCIEDAD CONCESIONARIA AUTOPISTA COSTA ARAUCO S.A.	20,0 %
SOCIEDAD CONCESIONARIA AUTOPISTA DEL ACONCAGUA S.A.	20,0 %
SOCIEDAD CONCESIONARIA AUTOPISTAS DE ANTOFAGASTA S.A.	25,0 %
SOCIEDAD CONCESIONARIA TÚNEL EL MELÓN II S.A.	0,0 %
SOCIEDAD NACIONAL DE OLEODUCTOS S.A.	5,9 %
TALCAHUANO TERMINAL PORTUARIO S.A.	0,0 %
TERMINAL CERROS DE VALPARAISO S.A.	0,0 %
TERMINAL PACÍFICO SUR VALPARAISO S.A.	8,3 %
TERMINAL PUERTO ARICA S.A.	0,0 %
TERMINAL PUERTO COQUIMBO S.A.	0,0 %
TRENES METROPOLITANOS S.A.	20,0 %
TOTAL TRANSPORTE Y ALMACENAMIENTO	16,9 %

Anexo 3

Descripción de la información utilizada

La data utilizada para construir los indicadores presentados en este reporte corresponde a la información que fue solicitada en abril de 2021 a las entidades emisoras de valores públicos por medio de la Norma de Carácter General N°386. En consecuencia, las organizaciones remiten en sus memoriales anuales el reporte de Responsabilidad Social y Desarrollo Sostenible con toda la información solicitada por la Comisión para el Mercado Financiero.

Metodología

El Tercer Reporte de Indicadores de Género en las Empresas analiza y sistematiza la información reportada por las entidades emisoras de valores a la Comisión para el Mercado Financiero (CMF) a través de la Norma de Carácter General N°386 en abril del año 2021 con respecto al ejercicio del año 2020. En total, se recabó la información entregada por 664 organizaciones que representan un total de 842.733 personas trabajadoras.

La totalidad de la información fue filtrada y depurada en base a una serie de consideraciones que permitieran desarrollar un mejor análisis sobre dicho grupo de entidades, reduciendo finalmente el número de organizaciones estudiadas a 447 y el número de personas trabajadoras a 841.136. De esta manera, el estudio realizado no considera a 217 entidades, de las cuales dos no contenían información, 67 no contaban con información sobre el total de trabajadores y trabajadoras, 126 tenían menos de 10 personas trabajadoras, y 20 no contaban con actividad comercial.

Por otro lado, para el cálculo de las cifras de los indicadores generales, se contempla la suma de las personas, hombres y mujeres, de todas las organizaciones estudiadas en conjunto y no el promedio de los indicadores de cada entidad por separado. Por su parte, el cálculo de los indicadores por rubro contempla la suma de todas las personas, hombres y mujeres, de las organizaciones de ese respectivo rubro y no el promedio de los indicadores de las entidades de ese sector por separado.

Clasificación de organizaciones por industria

Para clasificar a las organizaciones por industria, se utilizó como referencia la clasificación por rubro que el Servicio de Impuestos Internos (SII) registra para las organizaciones analizadas. A partir del año comercial 2018, el rubro económico se determina como la actividad vigente durante el año correspondiente ante el SII para aquellos contribuyentes que registren una única actividad económica. En caso de poseer múltiples actividades, se determina como la principal aquella declarada en la consulta de actividad económica principal, en caso contrario, se determina según la definición del párrafo anterior.

De esta manera, en el presente reporte se identificaron 19 rubros, sin embargo, para contar con rubros más representativos para el análisis, se reclasificaron aquellos que contaran con menos de cinco organizaciones en las categorías del SII, los que corresponden a Administración Pública y Defensa, Planes de Seguridad Social de Afiliación Obligatoria; Actividades de Alojamiento y Servicios de Comidas; Actividades de Atención a la Salud Humana y de Asistencia Social; y Otras Actividades de Servicios. Sin embargo, se realizó una excepción con el rubro de Enseñanza que suma un total de cuatro entidades, dada la relevancia de dicha actividad económica para el desarrollo del presente Reporte debido a la alta participación de mujeres. De esta manera, cinco entidades fueron reclasificadas en Otras Actividades de Servicios y una como Transporte y Almacenamiento.

En consecuencia, se consideran los mismos 16 rubros económicos que fueron estudiados en la edición anterior del Reporte.



INDICADORES DE GÉNERO EN LOS DIRECTORIOS

Extracto del Tercer Reporte de Indicadores de Género
en las Empresas en Chile 2021.

Elaborado por el Ministerio de la Mujer y la
Equidad de Género y Fundación ChileMujeres.